

Wand- en plafondlamp - Diffusor micro-prismatisch - direct stralend

Plaattalen behuizing met gepoedercoate rechthoekige dwarsdoorsnede, geïntegreerde wandmontageplaat voor eenvoudige en snelle montage; Kleur behuizing verkeerswit RAL 9016; Homogene lichtverdeling direct stralend, voor genormeerde beeldschermwerkplekken conform DIN-EN 12464-1; verblindingsreductie door microprismatische lens met speciale "multilayer"-techniek en geoptimaliseerde lichtgeleidingsfolie; Montagevriendelijk aansluiten, direct aan de bovenkant van de armatuur met een klemmenafdekkap; de ETM-niveaus kunnen probleemloos worden ingesteld vanaf de bovenkant van de armatuur. Elektrische aansluiting via 5-polige aansluitklem met steekcontact..

## KARAKTERISTIEKEN

Bestelnummer	65756024170
EAN-nummer	4020863495573
CBS-code	94051190
Kenmerken	IP 20, Beschermingsklasse I, BAP 65°<3000, ENEC10 VDE, F, Indoor, CE
Schokbestendigheidsgraad IK	IK03
Omgevingstemperatuur	ta 25°C
Garantieperiode	5 jaren
Overheidssubsidieprogramma's	BEG - federale subsidie voor efficiënte gebouwen (alleen geldig voor Duitsland)

## ELEKTROTECHNIEK

Voorschakelapparaat	Elektronische multilumen-driver, 4-stappen (1 stuks)
Systeemprestaties	20W-11W
Netspanning	230V/50Hz
Aardlekschakelaar(s) (inschakelstroom)	45 stuks/B10, 73 stuks/B16, 71 stuks/C10, 113 stuks/C16
Energie-efficiëntieklasse/Lichtbron	B

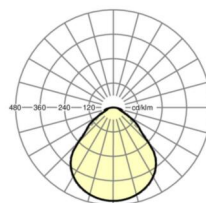
## LICHTTECHNIEK

Uitvoering	LED, Kleurweergave/Lichtkleur CRI ≥ 80 / 4000K
Kleurtolerantie (MacAdam)	3SDCM
Fotobiologische veiligheid (Armatuur)	RG0
Nominale lichtstroom/schakelstappen (EDM)	2600lm/20W, 2300lm/17W, 1900lm/14W, 1600lm/11W
LED Levensduur	100000h L80/B10 (Tq 25°C), 50000h L90/B50 (Tq 25°C)
Lichtopbrengst	141lm/W-132lm/W
UGR dw./l.	18.5 / 18.7 (20W)

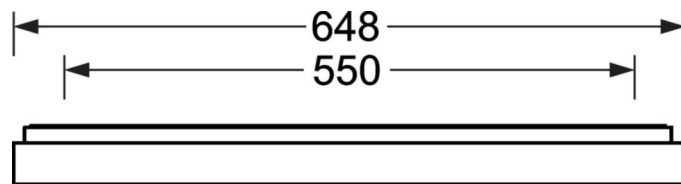
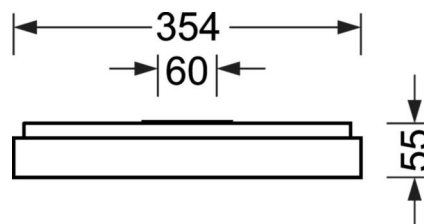
## MECHANIEK

Kleur behuizing	verkeerswit RAL 9016
Maten (LxBxH/DxH)	648mm x 354mm x 55mm
Gewicht (netto)	3.6kg
Kabelinvoer KE (X/Y)	0mm/0mm
Montagewijze	Wandopbouw, Enkele installatie aan het plafond

## DEEP-LINK

<https://www.regiolux.de/nl/article/65756024170>


Referentie	LED 2600lm/20W 840
ηLB	100 %
Φ ↓/↑	100 % / 0 %
UGR dw./l.	18.5 / 18.7
BAP	65° < 3000cd/m²



**Maten**

---

<b>L</b>	648 mm	Lengte
<b>B</b>	354 mm	Breedte
<b>H</b>	55 mm	Hoogte
<b>A1</b>	550 mm	Montageafstand bij enkelvoudige montage
<b>A4</b>	60 mm	Montageafstand (breedte)
<b>X</b>	0 mm	Afstand kabelinvoering naar armatuurmiddelen op de X-as (lengte)
<b>Y</b>	0 mm	Afstand kabelinvoering naar armatuurmiddelen op de Y-as (dwars)

---