

alevo

Verlichting voor
onderwijsinstellingen en office



REGIOLUX

alevo

Verlichting voor onderwijsinstellingen en office



Een productieve leer- en werkomgeving wordt bereikt door optimale verlichting. De functionele ruimtes zijn helder en uitnodigend verlicht. Daarnaast kan de ruimte- en leerkwaliteit profiteren van het gebruik van Human Centric Lighting. Dit ondersteunt de vitaliteit, verhoogt het welbevinden en het concentratievermogen. Intelligente verlichting is multifunctioneel en behoeftegericht.

De armaturenfamilie **alevo** staat voor de vele facetten van vorm, kleur en functionaliteit. Deze is daarmee een ideaal en flexibel hulpmiddel bij het ontwerpen voor de meest uiteenlopende vereisten in onderwijsinstellingen en zorgt eveneens voor harmonie in kantooromgevingen.

Toepassingsgebieden

- Kantoren
- Groeps- en klaslokalen
- Lounges
- Conferentie- en vergaderzalen
- Behandelkamers
- Tentoonstellingsruimtes
- Verkoopruimtes




alevo 1500



NIEUW!
alevo 1200



alevo 1200/1500

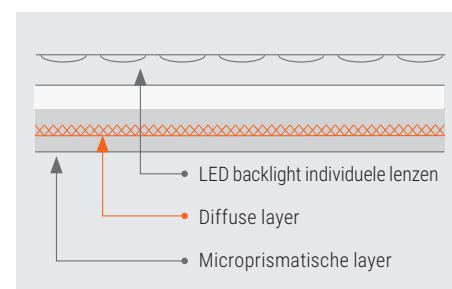


met lichtregeling
netlife flex55

Highlights

- Geschikt voor renovatie – oplossing voor 3-aderige vervangingsituaties
- Met Tunable white en HCL optimaal op elkaar afgestemde lichtkleur voor concentratie en natuurlijke lichtsferen
- Flexibele aanpassing van de lichtstroom met de multilumen-varianten (ETM)
- netlife-besturingstechniek met moderne draadloze technologie en klassieke master-slave-besturingsfuncties

Lens-Layer-Technologie



Levensduur transparant

Type	Ta 25°C	
	L80B10	L90B50
AVAMP	100.000 h	50.000 h
AVHIMP	70.000 h	50.000 h
AVHILMP	70.000 h	50.000 h
AVAWF	70.000 h	50.000 h

Optimaal vervangen/uitwisselen

Roosterarmatuur		alevo	
T8	T5	Opbouw 840	Pendel 840
1 x 36 W	1 x 28 W /35 W	2700 lm	
1 x 58 W	1 x 49 W	3900 lm	4100 lm
	1 x 54 W	4200 lm	4100 lm
	1 x 80 W	6100 lm	5900 lm
2 x 36 W	2 x 35 W	5100 lm	5000 lm
	2 x 49 W	6100 lm	6800 lm
2 x 58 W		7000 lm	6800 lm

Montagevideo
alevo opbouwlichtband







Quicklock – daarmee gaat het sneller: snelmontage-systeem met vanghaak en veiligheidsdraad



De universele montagehulp – precies en variabel: moeiteloze montage dankzij boorsjabloon (accessoire)


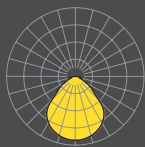



Veelzijdigheid en diversiteit – V-DESIGN voor geïntegreerde doorvoerbedrading








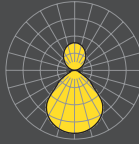













*SRGVU/1500
Voor snelle montage met het SRT-railsysteem:
de universele montagebalk voor de alevo 240/355*

alevo /1200 NIEUW! /1500

Type	alevo-AVAMP/1200	alevo-AVAMP/1500	alevo-AVA-WF/1200-130 Wallwasher	alevo-AVA-WF/1500-130 Wallwasher
				
Montagewijze	Individuele opbouwmontage Opbouw-lichtbandmontage Montage draagrails		Individuele opbouwmontage Opbouw-lichtbandmontage Montage draagrails	
LxBxH/DxH	1248 x 239 x 62 1248 x 354 x 62	1548 x 239 x 62 1548 x 354 x 62	1248 x 129 x 62	1548 x 129 x 62
LVK				
Lichtverdeling	direct stralend		direct asymmetrisch stralend	
Verlichtingstechnologie	Micro-prismatiek		Fresnellens	
Keurmerk	 UGR ≤ 19 IP 20	 UGR ≤ 19 IP 20	 UGR ≤ 24 IP 20	
Lichtstroom armatuur 840 [lm]	2000–5300	2700–7000	2300–3700	2900–4700
Armaturefficiëntie 840 [lm/W]	137–151	134–149	111–122	112–122
Lichtkleur	830 840	827-865 830 840	830 840	
LED-levensduur	100000 h L80/B10 50000 h L90/B50	100000 h L80/B10 50000 h L90/B50	70000 h L80/B10 50000 h L90/B50	70000 h L80/B10 50000 h L90/B50
Voorschakelapparaten	DALI2 PE multi DALI flex55	DALI2 DALI DT8 PE multi DALI flex55 DALI DT8 flex55	DALI2 PE multi DALI flex54	
Functies	Human Centric Lighting (HCL), Besturing, Sensor		Besturing, Sensor	

Gedetailleerde en actuele gegevens vindt u op www.regiolux.de/nl.

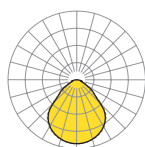

LICHTBANDOPLOSSINGEN

alevo-AVHIMP/1200		alevo-AVHIMP/1500		alevo-AVHILMP/1200		alevo-AVHILMP/1500	
							
Individuele pendelmontage Lichtband-pendelmontage				Lichtband-pendelmontage			
1248 x 239 x 55		1548 x 239 x 55		1248 x 239 x 55		1548 x 239 x 55	
							
direct/indirect stralend				direct/indirect stralend			
Micro-prismatiek				Micro-prismatiek			
   UGR ≤ 16 IP 20		   UGR ≤ 17 IP 20		   UGR ≤ 16 IP 20		   UGR ≤ 17 IP 20	
3100–5100		4100–6800		3100–5100		4100–6800	
136–147		134–145		136–147		134–145	
830 840		830 840		830 840		830 840	
70000 h L80/B10 50000 h L90/B50		70000 h L80/B10 50000 h L90/B50		70000 h L80/B10 50000 h L90/B50		70000 h L80/B10 50000 h L90/B50	
DALI2 PE multi DALI flex55				DALI2 PE multi		DALI2 PE multi	
Besturing, Sensor							

alevo /1200 NIEUW!

alevo Opbouw

Diffusor micro-prismatisch direct stralend



3000



UGR ≤ 19

IP 20

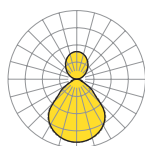


100000h L80/B10, 50000h L90/B50

Type	Uitvoering	Kleur	Voorschakeling	LxBxH/DxH	Artikelnr.	lm/W	P _{sys} [W]
alevo-AVAMP/1200-240	LED 3200 830	vw RAL 9016	DALI2 ¹⁾	1248 x 239 x 62	6571 3016 170	128	25
			DALI flex55 ¹⁾	1248 x 239 x 62	6571 3056 170	128	25
		sg RAL 9006	DALI2 ¹⁾	1248 x 239 x 62	6571 3016 175	128	25
			DALI flex55 ¹⁾	1248 x 239 x 62	6571 3056 175	128	25
	LED 3200-1900 830	vw RAL 9016	EDM	1248 x 239 x 62	6571 3014 170	139-128	14-25
		sg RAL 9006	EDM	1248 x 239 x 62	6571 3014 175	139-128	14-25
	LED 3400 840	vw RAL 9016	DALI2 ¹⁾	1248 x 239 x 62	6571 3026 170	137	25
			DALI flex55 ¹⁾	1248 x 239 x 62	6571 3066 170	137	25
		sg RAL 9006	DALI2 ¹⁾	1248 x 239 x 62	6571 3026 175	137	25
			DALI flex55 ¹⁾	1248 x 239 x 62	6571 3066 175	137	25
	LED 3400-2000 840	vw RAL 9016	EDM	1248 x 239 x 62	6571 3024 170	147-137	14-25
		sg RAL 9006	EDM	1248 x 239 x 62	6571 3024 175	147-137	14-25
alevo-AVAMP/1200-355	LED 4900 830	vw RAL 9016	DALI2 ¹⁾	1248 x 354 x 62	6571 4016 170	132	37
			DALI flex55 ¹⁾	1248 x 354 x 62	6571 4056 170	132	37
		sg RAL 9006	DALI2 ¹⁾	1248 x 354 x 62	6571 4016 175	132	37
			DALI flex55 ¹⁾	1248 x 354 x 62	6571 4056 175	132	37
	LED 4900-3000 830	vw RAL 9016	EDM	1248 x 354 x 62	6571 4014 170	143-132	21-37
		sg RAL 9006	EDM	1248 x 354 x 62	6571 4014 175	143-132	21-37
	LED 5300 840	vw RAL 9016	DALI2 ¹⁾	1248 x 354 x 62	6571 4026 170	141	37
			DALI flex55 ¹⁾	1248 x 354 x 62	6571 4066 170	141	37
		sg RAL 9006	DALI2 ¹⁾	1248 x 354 x 62	6571 4026 175	141	37
			DALI flex55 ¹⁾	1248 x 354 x 62	6571 4066 175	141	37
	LED 5300-3100 840	vw RAL 9016	EDM	1248 x 354 x 62	6571 4024 170	151-141	21-37
		sg RAL 9006	EDM	1248 x 354 x 62	6571 4024 175	151-141	21-37

alevo Pendel-Lichtband

Diffusor micro-prismatisch direct/indirect stralend



3000



UGR ≤ 16

IP 20

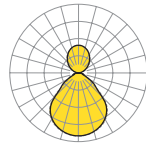


70000h L80/B10, 50000h L90/B50

Type	Uitvoering	Kleur	Voorschakeling	LxBxH/DxH	Artikelnr.	lm/W	P _{sys} [W]
alevo-AVHILMP/1200-240	LED 4800 830	vw RAL 9016	DALI2 ¹⁾	1248 x 239 x 55	6573 3016 170	128	38
		sg RAL 9006	DALI2 ¹⁾	1248 x 239 x 55	6573 3016 175	128	38
LED 4800-2900 830	vw RAL 9016	EDM	1248 x 239 x 55	6573 3014 170	140-128	21-38	
		sg RAL 9006	EDM	1248 x 239 x 55	6573 3014 175	140-128	21-38
LED 5100 840	vw RAL 9016	DALI2 ¹⁾	1248 x 239 x 55	6573 3026 170	136	38	
		sg RAL 9006	DALI2 ¹⁾	1248 x 239 x 55	6573 3026 175	136	38
LED 5100-3100 840	vw RAL 9016	EDM	1248 x 239 x 55	6573 3024 170	147-136	21-38	
		sg RAL 9006	EDM	1248 x 239 x 55	6573 3024 175	147-136	21-38

alevo Pendel

Diffusor micro-prismatisch direct/indirect stralend



UGR ≤ 16 IP 20


70000h L80/B10, 50000h L90/B50



Type	Uitvoering	Kleur	Voorschakeling	LxBxH/DxH	Artikelnr.	lm/W	P _{sys} [W]
alevo-AVHIMP/1200-240	LED 4800 830	vw RAL 9016	DALI2 ¹⁾	1248 x 239 x 55	6572 3016 170	128	38
			DALI flex55 ¹⁾	1248 x 239 x 55	6572 3056 170	128	38
		sg RAL 9006	DALI2 ¹⁾	1248 x 239 x 55	6572 3016 175	128	38
			DALI flex55 ¹⁾	1248 x 239 x 55	6572 3056 175	128	38
	LED 4800-2900 830	vw RAL 9016	EDM	1248 x 239 x 55	6572 3014 170	140-128	21-38
			EDM	1248 x 239 x 55	6572 3014 175	140-128	21-38
	LED 5100 840	vw RAL 9016	DALI2 ¹⁾	1248 x 239 x 55	6572 3026 170	136	38
			DALI flex55 ¹⁾	1248 x 239 x 55	6572 3066 170	136	38
		sg RAL 9006	DALI2 ¹⁾	1248 x 239 x 55	6572 3026 175	136	38
			DALI flex55 ¹⁾	1248 x 239 x 55	6572 3066 175	136	38
	LED 5100-3100 840	vw RAL 9016	EDM	1248 x 239 x 55	6572 3024 170	147-136	21-38
			EDM	1248 x 239 x 55	6572 3024 175	147-136	21-38

alevo Wandstraler

Fresnel-lens direct asymmetrisch stralend



UGR ≤ 24 IP 20

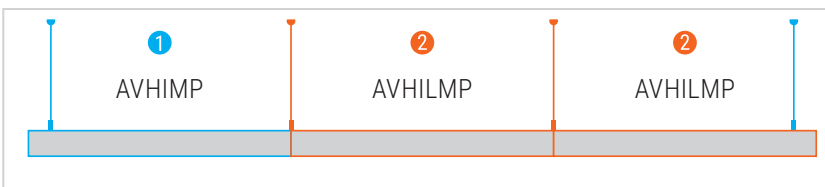
70000h L80/B10, 50000h L90/B50



Type	Uitvoering	Kleur	Voorschakeling	LxBxH/DxH	Artikelnr.	lm/W	P _{sys} [W]
alevo-AVAWF/1200-130	LED 3600 830	vw RAL 9016	DALI2 ¹⁾	1248 x 129 x 62	6571 3016 190	106	34
			DALI flex54 ¹⁾	1248 x 129 x 62	6571 3056 190	106	34
		sg RAL 9006	DALI2 ¹⁾	1248 x 129 x 62	6571 3016 195	106	34
			DALI flex54 ¹⁾	1248 x 129 x 62	6571 3056 195	106	34
	LED 3600-2200 830	vw RAL 9016	EDM	1248 x 129 x 62	6571 3014 190	117-106	19-34
			EDM	1248 x 129 x 62	6571 3014 195	117-106	19-34
	LED 3700 840	vw RAL 9016	DALI2 ¹⁾	1248 x 129 x 62	6571 3026 190	111	34
			DALI flex54 ¹⁾	1248 x 129 x 62	6571 3066 190	111	34
		sg RAL 9006	DALI2 ¹⁾	1248 x 129 x 62	6571 3026 195	111	34
			DALI flex54 ¹⁾	1248 x 129 x 62	6571 3066 195	111	34
	LED 3700-2300 840	vw RAL 9016	EDM	1248 x 129 x 62	6571 3024 190	122-111	19-34
			EDM	1248 x 129 x 62	6571 3024 195	122-111	19-34

¹⁾ Armaturen geschikt voor IoT (Internet of Things):

alevo Pendel-Lichtband

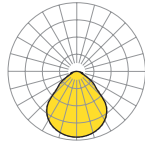



- 1 Enkele pendelarmatuur
- 2 Pendel-lichtband

alevo /1500

alevo Opbouw

Diffusor micro-prismatisch direct stralend



UGR ≤ 19

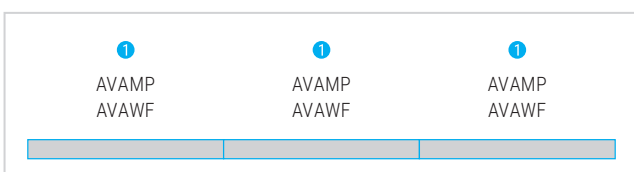
IP 20



100000h L80/B10, 50000h L90/B50

Type	Uitvoering	Kleur	Voorschakeling	LxBxH/DxH	Artikelnr.	lm/W	P _{sys} [W]
alevo-AVAMP/1500-240	LED 4000 827-865	vw RAL 9016	DALI DT8 ¹⁾²⁾	1548 x 239 x 62	6571 1036 170	117	34
			DALI DT8 flex55 ¹⁾²⁾	1548 x 239 x 62	6571 1046 170	117	34
		sg RAL 9006	DALI DT8 ¹⁾²⁾	1548 x 239 x 62	6571 1036 175	117	34
			DALI DT8 flex55 ¹⁾²⁾	1548 x 239 x 62	6571 1046 175	117	34
	LED 4200 830	vw RAL 9016	DALI2 ¹⁾	1548 x 239 x 62	6571 1016 170	125	34
			DALI flex55 ¹⁾	1548 x 239 x 62	6571 1056 170	125	34
		sg RAL 9006	DALI2 ¹⁾	1548 x 239 x 62	6571 1016 175	125	34
			DALI flex55 ¹⁾	1548 x 239 x 62	6571 1056 175	125	34
	LED 4200-2500 830	vw RAL 9016	EDM	1548 x 239 x 62	6571 1014 170	135-125	19-34
		sg RAL 9006	EDM	1548 x 239 x 62	6571 1014 175	135-125	19-34
	LED 4500 840	vw RAL 9016	DALI2 ¹⁾	1548 x 239 x 62	6571 1026 170	134	34
			DALI flex55 ¹⁾	1548 x 239 x 62	6571 1066 170	134	34
sg RAL 9006		DALI2 ¹⁾	1548 x 239 x 62	6571 1026 175	134	34	
		DALI flex55 ¹⁾	1548 x 239 x 62	6571 1066 175	134	34	
LED 4500-2700 840	vw RAL 9016	EDM	1548 x 239 x 62	6571 1024 170	145-134	19-34	
	sg RAL 9006	EDM	1548 x 239 x 62	6571 1024 175	145-134	19-34	
alevo-AVAMP/1500-355	LED 6100 827-865	vw RAL 9016	DALI DT8 ¹⁾²⁾	1548 x 354 x 62	6571 2036 170	121	51
			DALI DT8 flex55 ¹⁾²⁾	1548 x 354 x 62	6571 2046 170	121	51
		sg RAL 9006	DALI DT8 ¹⁾²⁾	1548 x 354 x 62	6571 2036 175	121	51
			DALI DT8 flex55 ¹⁾²⁾	1548 x 354 x 62	6571 2046 175	121	51
	LED 6500 830	vw RAL 9016	DALI2 ¹⁾	1548 x 354 x 62	6571 2016 170	128	51
			DALI flex55 ¹⁾	1548 x 354 x 62	6571 2056 170	128	51
		sg RAL 9006	DALI2 ¹⁾	1548 x 354 x 62	6571 2016 175	128	51
			DALI flex55 ¹⁾	1548 x 354 x 62	6571 2056 175	128	51
	LED 6500-3900 830	vw RAL 9016	EDM	1548 x 354 x 62	6571 2014 170	138-128	28-51
		sg RAL 9006	EDM	1548 x 354 x 62	6571 2014 175	138-128	28-51
	LED 7000 840	vw RAL 9016	DALI2 ¹⁾	1548 x 354 x 62	6571 2026 170	138	51
			DALI flex55 ¹⁾	1548 x 354 x 62	6571 2066 170	138	51
sg RAL 9006		DALI2 ¹⁾	1548 x 354 x 62	6571 2026 175	138	51	
		DALI flex55 ¹⁾	1548 x 354 x 62	6571 2066 175	138	51	
LED 7000-4200 840	vw RAL 9016	EDM	1548 x 354 x 62	6571 2024 170	149-138	28-51	
	sg RAL 9006	EDM	1548 x 354 x 62	6571 2024 175	149-138	28-51	


alevo Opbouwlichtband



1 Enkele armatuur opbouw

alevo Wandstraler

Fresnel-lens direct asymmetrisch stralend



UGR ≤ 24 IP 20

70000h L80/B10, 50000h L90/B50



Type	Uitvoering	Kleur	Voorschakeling	LxBxH/DxH	Artikelnr.	lm/W	P _{sys} [W]	
alevo-AVAWF/1500-130	LED 4500 830	vw RAL 9016	DALI2 ¹⁾	1548 x 129 x 62	6571 1016 190	107	42	
			DALI flex54 ¹⁾	1548 x 129 x 62	6571 1056 190	107	42	
		sg RAL 9006	DALI2 ¹⁾	1548 x 129 x 62	6571 1016 195	107	42	
			DALI flex54 ¹⁾	1548 x 129 x 62	6571 1056 195	107	42	
	LED 4500-2700 830	vw RAL 9016	EDM	1548 x 129 x 62	6571 1014 190	117-107	23-42	
		sg RAL 9006	EDM	1548 x 129 x 62	6571 1014 195	117-107	23-42	
	LED 4700 840	vw RAL 9016	DALI2 ¹⁾	DALI flex54 ¹⁾	1548 x 129 x 62	6571 1066 190	112	42
				DALI2 ¹⁾	1548 x 129 x 62	6571 1026 195	112	42
sg RAL 9006		DALI2 ¹⁾	1548 x 129 x 62	6571 1026 195	112	42		
		DALI flex54 ¹⁾	1548 x 129 x 62	6571 1066 195	112	42		
LED 4700-2900 840	vw RAL 9016	EDM	1548 x 129 x 62	6571 1024 190	122-112	23-42		
	sg RAL 9006	EDM	1548 x 129 x 62	6571 1024 195	122-112	23-42		

Toebehoren pendelmontage	Type	Kleur	Materiaal	Details	Artikelnr.	
Draadophanging WF 1200 / 1500	AVAWF-SAE 1500 VW 5x0.75	vw RAL 9016	St	Draadophanging voor alevo WF 1500 vw	6571 0130 121	1
	AVAWF-SAE 1500 SG 5x0.75	sg RAL 9006	St	Draadophanging voor alevo WF 1500 sg	6571 0130 135	1
Lichtbandverbinder	alevo -AVAWF-LB	vw RAL 9016	St	mechanische lichtbandverbinder voor alevo wandstraler pendelmontage	6571 9000 090	1
	alevo -AVAWF-LB	sg RAL 9006	St	mechanische lichtbandverbinder voor alevo wandstraler pendelmontage	6571 9000 095	1

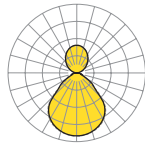
¹⁾Armaturen geschikt voor IoT (Internet of Things):

²⁾Armaturen met tunable white-techniek geschikt voor Human Centric Lighting (HCL):



alevo pendel

Diffusor micro-prismatisch direct/indirect stralend



3000



UGR ≤ 17 IP 20

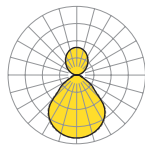
70000h L80/B10 50000h L90/B50



Type	Uitvoering	Kleur	Voorschakeling	LxBxH/DxH	Artikelnr.	lm/W	P _{sys} [W]
alevo-AVHIMP/1500-240	LED 6400 830	vw RAL 9016	DALI2 ¹⁾	1548 x 239 x 55	6572 1016 170	126	51
			DALI flex55 ¹⁾	1548 x 239 x 55	6572 1056 170	126	51
		sg RAL 9006	DALI2 ¹⁾	1548 x 239 x 55	6572 1016 175	126	51
			DALI flex55 ¹⁾	1548 x 239 x 55	6572 1056 175	126	51
	LED 6400-3800 830	vw RAL 9016	EDM	1548 x 239 x 55	6572 1014 170	136-126	28-51
		sg RAL 9006	EDM	1548 x 239 x 55	6572 1014 175	136-126	28-51
	LED 6800 840	vw RAL 9016	DALI2 ¹⁾	1548 x 239 x 55	6572 1026 170	134	51
			DALI flex55 ¹⁾	1548 x 239 x 55	6572 1066 170	134	51
sg RAL 9006		DALI2 ¹⁾	1548 x 239 x 55	6572 1026 175	134	51	
		DALI flex55 ¹⁾	1548 x 239 x 55	6572 1066 175	134	51	
LED 6800-4100 840	vw RAL 9016	EDM	1548 x 239 x 55	6572 1024 170	145-134	28-51	
	sg RAL 9006	EDM	1548 x 239 x 55	6572 1024 175	145-134	28-51	

alevo pendel-lichtband

Diffusor micro-prismatisch direct/indirect stralend



3000



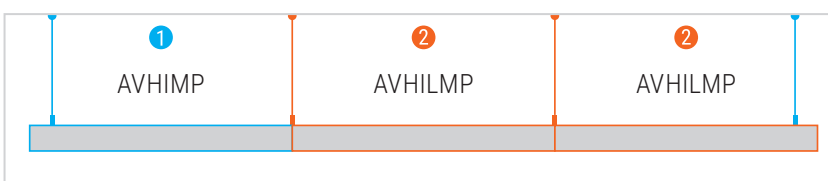
UGR ≤ 17 IP 20

70000h L80/B10 50000h L90/B50



Type	Uitvoering	Kleur	Voorschakeling	LxBxH/DxH	Artikelnr.	lm/W	P _{sys} [W]
alevo-AVHILMP/1500-240	LED 6400 830	vw RAL 9016	DALI2 ¹⁾	1548 x 239 x 55	6573 1016 170	126	51
		sg RAL 9006	DALI2 ¹⁾	1548 x 239 x 55	6573 1016 175	126	51
LED 6400-3800 830	vw RAL 9016	EDM	1548 x 239 x 55	6573 1014 170	136-126	28-51	
		sg RAL 9006	EDM	1548 x 239 x 55	6573 1014 175	136-126	28-51
LED 6800 840	vw RAL 9016	DALI2 ¹⁾	1548 x 239 x 55	6573 1026 170	134	51	
		sg RAL 9006	DALI2 ¹⁾	1548 x 239 x 55	6573 1026 175	134	51
LED 6800-4100 840	vw RAL 9016	EDM	1548 x 239 x 55	6573 1024 170	145-134	28-51	
		sg RAL 9006	EDM	1548 x 239 x 55	6573 1024 175	145-134	28-51

¹⁾Armaturen geschikt voor IoT (Internet of Things):



- ① Enkele pendelarmatuur
- ② Pendel-lichtband

alevo Toebehoren

SRGVU variable



IP 20



Type	Kleur	Materiaal	Details	Artikelnr.	
Montagebalk	SRGVU /1500-240/355	vw	St	Universele montagebalk, lichtband SRT	1901 5500 100 1

*Maatwerkoplossingen zijn op aanvraag leverbaar (BTO = build to order).

Type	Kleur	Materiaal	Details	Artikelnr.	
Montagehulp	AVA-MH-240/355	me	St	Universele montagehulp voor alevo-AVAMP opbouwmontages	6571 9001 100 1

netlife

Type	Details	Artikelnr.	
LC-RX flex BT PB 2W	Bluetooth-wandknop 2-kanaals	8450 8107 100	1
LC-RX flex BT PB 4W	Bluetooth-wandknop 4-kanaals	8450 8108 100	1
LC-RX flex BT5 TOUCH PANEL	Bluetooth 5.0 touchpanel	8450 4025 200	1
Koolmesh	Koolmesh-app		

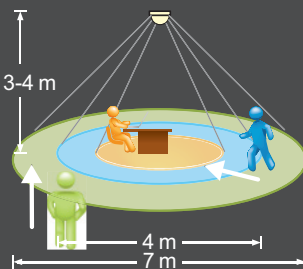


alevo netlife flex55

Ideale combinatie van comfort en energiebesparing

alevo flex55-masterarmaturen maken verlichtingssystemen individueel regelbaar. Met geïntegreerde Bluetooth-modules kan de alevo flex55 niet alleen Master-Slave-taken betrouwbaar aan, maar ook complexe besturingsoplossingen. Via netwerkimtegratie (Bluetooth mesh) met andere systeemcomponenten kan de grootte van het systeem naar wens worden geschaald. Het touchpanel geeft het gebruikscomfort een bijzondere stijl.

De Koolmesh-app, voor het instellen van de systemen, staat voor eenvoudige programmering en extra efficiëntiewinst, met een verscheidenheid aan functies. U voert zelf de configuratie en inbedrijfstelling uit of maakt gebruik van de expertise van Regiolux.



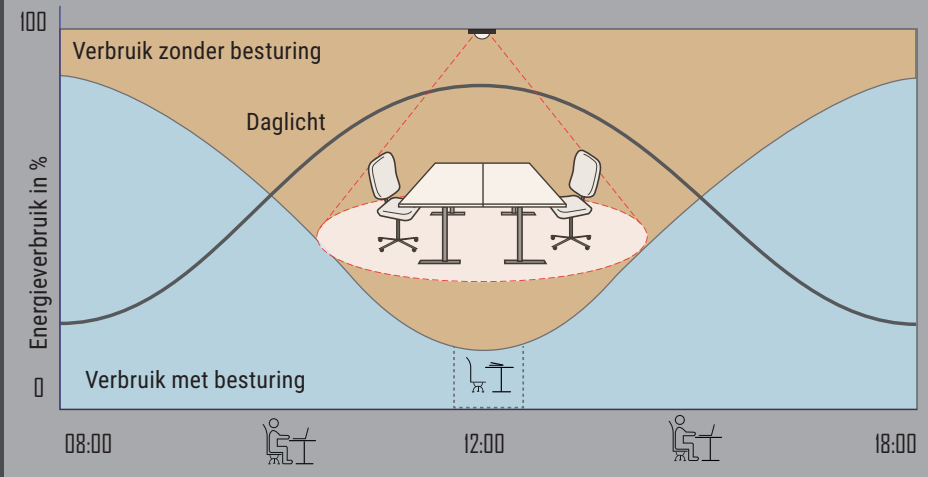
Highlights

- Renoveren met sensoren bij 3-aderige leidingaansluitingen
- Max. 15 armaturen in bedrade Master-Slave-oplossing
- Draadloze netwerkimtegratie via Bluetooth mesh
- Eenvoudige bediening via gratis app of draadloze knop
- Aanwezigheid en beweging detecteren via geïntegreerde PIR-sensor



netlife lichtregeling

Verbruiksregeling effectief benutten om energie te besparen



Lichtregeling – dit heb ik nodig:



alevo flex55-armatuur

App voor
configuratie en besturing

Opties:



BT5 Touch panel



BT-wandknop
2-kanaals



BT-wandknop
4-kanaals

Mesh-verlichtingsoplossingen: ruimteoverstijgende netwerkintegratie



- Bewegingsdetectie
- Aanwezigheidsdetectie
- Corridorfunctie
- Guided Light
- HCL & Tunable White
- Daglichtregeling
- Handmatig dimmen



Modernisering



Gangen en trappenhuizen



Schoolgebouw



Multifunctionele ruimtes



Behandeling

Fotoindex

1	Donson, stock.adobe.com
2-3	Katrin Heyer, Würzburg DE
11.....	Pololia, stock.adobe.com
13	Reenya, shutterstock.com
14	Studiovin, shutterstock.com
16-17	Gerhard Hagen, Bamberg, Composing Regiolux DE
18	andy-vult, unsplash.com
18	Heinz J. Walther, Kassel DE
18.....	max-fischer, pexels.com
18.....	Copernico, unsplash.com
18.....	Pixel-Shot, stock.adobe.com

Agent voor Nederland:
 Van Klingeren industrial agencies
 T 0348-416170
 info@regiolux.nl
 www.regiolux.nl

PDF



Regiolux @ Social Media



REGIOLUX

Regiolux GmbH
 Hellinger Straße 3
 D 97486 Königsberg
 T +49 9525 89 0
 info@regiolux.de
 www.regiolux.de