

Anbauleuchte - Diffusor micro-prismatisch - direkt strahlend

Stahlblechgehäuse pulverlackiert rechteckiger Querschnitt, integriertes Quicklock Schnell-Montage-Bügelsystem mit Fanghaken und Sicherungsseil zur einfachen und schnellen Montage; Gehäusefarbe silbergrau/weißaluminium RAL 9006; Homogene Lichtverteilung direkt strahlend, für eine normgerechte Bildschirmarbeitsplatztauglichkeit gemäß DIN-EN 12464-1; Entblendung durch Mikroprismenscheibe mit spezieller "Multilayer" Technik und optimierter Lichtlenkungsfolie; Montagefreundliches Anschließen, direkt an Leuchtenoberseite mit einer Klemmenabdeckkappe. Elektrischer Anschluss über 5-polige Anschlussklemme in Steckkontakt-Technik. Bei Bedarf steht eine universelle Montagehilfe AVA-MH als Zubehör zur Verfügung. Anbauleuchte zur Deckenmontage;

KENNDATEN

Bestellnummer	65714026175
EAN-Nummer	4020863479160
Stat. Waren-Nr.	94051190
Prüfzeichen	IP 20, Schutzklasse I, BAP 65° < 3000, ENEC10 VDE, F, Indoor, CE
Stoßfestigkeitsgrad-IK	IK03
Umgebungstemperatur	ta 25°C
Besondere Eigenschaften	Ready for IoT
Garantiezeit	5 Jahre
Staatliche Förderprogramme	BEG - Bundesförderung für effiziente Gebäude (gültig nur für Deutschland)

ELEKTROTECHNIK

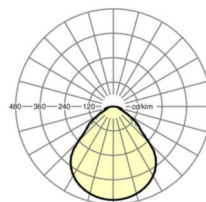
Betriebsgerät	Elektronischer Treiber DALI2 (1 Stück)
Systemleistung	37W
Netzspannung	230V/50Hz
LS-Schalter (Einschaltstrom)	13 Stück/B10, 24 Stück/B16, 25 Stück/C10, 40 Stück/C16
Energieeffizienzklasse/Lichtquelle	C

LICHTTECHNIK

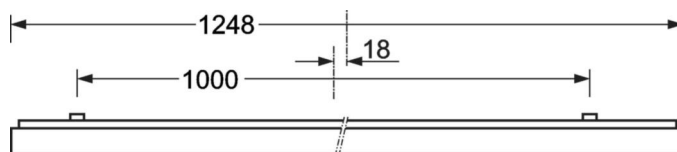
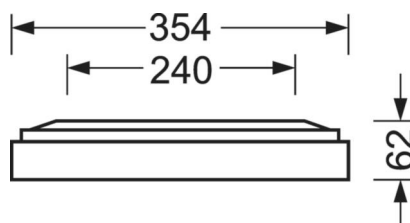
Bestückung	LED, Farbwiedergabe/Lichtfarbe CRI ≥ 80 / 4000K
Farbortoleranz (MacAdam)	3SDCM
Photobiologische Sicherheit (Leuchte)	RG0
Bemessungslichtstrom	5283lm
LED-Lebensdauer	100000h L80/B10 (Tq 25°C), 50000h L90/B50 (Tq 25°C)
Leuchten Lichtausbeute	141lm/W
UGR q/l	18.5 / 18.7

MECHANIK

Gehäusefarbe	silbergrau/weißaluminium RAL 9006
Abmessungen (LxBxH/DxH)	1248mm x 354mm x 62mm
Gewicht (netto)	6.12kg
Kabeleinführung KE (X/Y)	0mm/0mm
Montageart	Deckenanbau-Einzelmontage, Deckenanbau-Lichtbandmontage

DEEP-LINK
<https://www.regiolux.de/de/article/65714026175>


Referenz	LED 5300lm 840
ηLB	100 %
Φ ↓/↑	100 % / 0 %
UGR q/l	18.5 / 18.7
BAP	65° < 3000cd/m²



Maße

L	1248 mm	Länge
B	354 mm	Breite
H	62 mm	Höhe
A1	1000 mm	Befestigungsabstand Einzelmontage
A3	248 mm	Befestigungsabstand zwischen den Leuchten in Lichtbandanordnung
A4	240 mm	Befestigungsabstand (Breite)
X	0 mm	Abstand Kabeleinführung zur Leuchtenmitte auf der X-Achse (längs)
Y	0 mm	Abstand Kabeleinführung zur Leuchtenmitte auf der Y-Achse (quer)

