

Anbauleuchte - Fresnel-Linse - direkt asymmetrisch strahlend

Stahlblechgehäuse, kompakter rechteckiger Querschnitt, Bauhöhe 40mm; integriertes Quicklock Schnell-Montage-Bügelssystem mit Fanghaken und Sicherungsseil zur einfachen und schnellen Montage; Gehäusefarbe silbergrau/weißaluminium RAL 9006; Lichtverteilung direkt asymmetrisch strahlend mittels Fresnel-Linse aus PMMA, homogene Lichtverteilung in Ausstrahlungsrichtung; Montagefreundliches Anschließen, direkt an Leuchtenoberseite mit einer Klemmenabdeckkappe. Elektrischer Anschluss über 5-polige Anschlussklemme in Steckkontakt-Technik. Light Control: netlife flex54; Regiolux Klassifizierung: netlife flex; Steuersignal: DALI-broadcast, Funk; Anzahl Betriebsgeräte (max): 20; DALI-Ausgang nom.: 40mA; Kommunikation: Bluetooth; Sensortechnik: PIR - Passiv Infrarot; Montagehöhe (min/max): 2m bis 3m; Erfassungsbereich: max. D=12m; App Name: Hytronik Koolmesh; Systemkompatibilität: easy25, flex44, flex50, flex54, flex55, flex56; Hinweis: mit weiteren Hytronik Koolmesh Controllern vernetzbar; Systemerweiterung: flex54, flex55; Anwendung: Büro, Flure, Nebenräume, Besprechungsräume, Klassenzimmer; Funktion: Bewegungserfassung, Tageslichtregelung, Corridor Funktion, Guided Light, HCL (nur mit DT8 Leuchten), Tunable White (nur mit DT8 Leuchten), manuelles Dimmen. Für Pendelmontage Lichtbandverbinder AVAWF-LB und gegebenenfalls zusätzliche Seilabhängung AVAWF-SAE je nach Leuchtenanzahl separat bestellen. Anbauleuchte zur Deckenmontage.

## KENNDATEN

Bestellnummer	65713066195
EAN-Nummer	4020863479269
Stat. Waren-Nr.	94051190
Prüfzeichen	IP 20, Schutzklasse I, F, Indoor, CE
Stoßfestigkeitsgrad-IK	IK03
Umgebungstemperatur	ta 25°C
Besondere Eigenschaften	Ready for IoT
Garanzzeit	5 Jahre

## ELEKTROTECHNIK

Betriebsgerät	Elektronischer Treiber DALI (1 Stück)
Light Control	netlife flex54
Systemleistung	34W
Netzspannung	230V/50Hz
LS-Schalter (Einschaltstrom)	13 Stück/B10, 24 Stück/B16, 25 Stück/C10, 40 Stück/C16
Energieeffizienzklasse/Lichtquelle	B

## LICHTTECHNIK

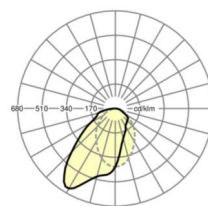

Bestückung	LED, Farbwiedergabe/Lichtfarbe CRI ≥ 80 / 4000K
Farborttoleranz (MacAdam)	3SDCM
Photobiologische Sicherheit (Leuchte)	RG0
Bemessungslichtstrom	3734lm
LED-Lebensdauer	70000h L80/B10 (Tq 25°C), 50000h L90/B50 (Tq 25°C)
Leuchten Lichtausbeute	111lm/W
UGR q/l	24.1 / 26.6

## MECHANIK

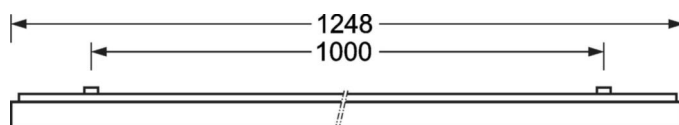
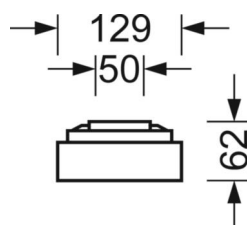
Gehäusefarbe	silbergrau/weißaluminium RAL 9006
Abmessungen (LxBxH/DxH)	1248mm x 129mm x 62mm
Gewicht (netto)	4.1kg
Kabeleinführung KE (X/Y)	0mm/0mm
Montageart	Deckenanbau-Einzelmontage, Deckenanbau-Lichtbandmontage

## DEEP-LINK

<https://www.regiolux.de/de/article/65713066195>

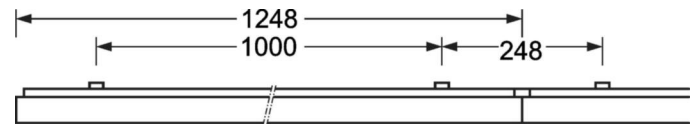


Referenz	LED 3700lm 840
ηLB	100 %
Φ ↓/↑	100 % / 0 %
UGR q/l	24.1 / 26.6



## Maße

L	1248 mm	Länge
B	129 mm	Breite
H	62 mm	Höhe
A1	1000 mm	Befestigungsabstand Einzelmontage
A3	248 mm	Befestigungsabstand zwischen den Leuchten in Lichtbandanordnung
A4	50 mm	Befestigungsabstand (Breite)
X	0 mm	Abstand Kabeleinführung zur Leuchtenmitte auf der X-Achse (längs)
Y	0 mm	Abstand Kabeleinführung zur Leuchtenmitte auf der Y-Achse (quer)



## LC SYSTEM

### KENNDATEN

<b>Regiolux Klassifizierung</b>	netlife flex
<b>Steuersignal</b>	DALI-broadcast, Funk
<b>Anzahl Betriebsgeräte (max)</b>	20
<b>DALI-Ausgang nom.</b>	40mA
<b>Kommunikation</b>	Bluetooth
<b>Sensortechnik</b>	PIR - Passiv Infrarot
<b>Montagehöhe (min/max)</b>	2m bis 3m
<b>App Name</b>	Hytronik Koolmesh
<b>Systemkompatibilität</b>	easy25, flex44, flex50, flex54, flex55, flex56
<b>Hinweis</b>	mit weiteren Hytronik Koolmesh Controllern vernetzbar
<b>Systemerweiterung</b>	flex54, flex55
<b>Anwendung</b>	Büro, Flure, Nebenräume, Besprechungsräume, Klassenzimmer
<b>Funktion</b>	Bewegungserfassung, Tageslichtregelung, Corridor Funktion, Guided Light, HCL (nur mit DT8 Leuchten), Tunable White (nur mit DT8 Leuchten), manuelles Dimmen

### ERFASSUNGSBEREICH

<b>Montagehöhe</b>	3m
<b>Ø max. sitzend[S]</b>	-
<b>Ø max. radial[R]</b>	12m
<b>Ø max. tangential[T]</b>	12m

