

Wand- und Deckenleuchte - Diffusor micro-prismatisch - direkt strahlend

Stahlblechgehäuse pulverlackiert rechteckiger Querschnitt, integriertes Wandmontageblech zur einfachen und schnellen Montage; Gehäusefarbe verkehrsweiß RAL 9016; Homogene Lichtverteilung direkt strahlend, für eine normgerechte Bildschirmarbeitsplatztauglichkeit gemäß DIN-EN 12464-1; Entblendung durch Mikroprismenscheibe mit spezieller "Multilayer" Technik und optimierter Lichtlenkungsfolie; Montagefreundliches Anschließen, direkt an Leuchtenoberseite mit einer Klemmenabdeckkappe; die ETM Stufen können problemlos von der Leuchtenoberseite eingestellt werden. Elektrischer Anschluss über 5-polige Anschlussklemme in Steckkontakt-Technik.

KENNDATEN

Bestellnummer	65756014170
EAN-Nummer	4020863495535
Stat. Waren-Nr.	94051190
Prüfzeichen	IP 20, Schutzklasse I, BAP 65° < 3000, ENEC10 VDE, F, Indoor, CE
Stoßfestigkeitsgrad-IK	IK03
Umgebungstemperatur	ta 25°C
Garantiezeit	5 Jahre
Staatliche Förderprogramme	BEG - Bundesförderung für effiziente Gebäude (gültig nur für Deutschland)

ELEKTROTECHNIK

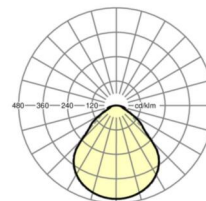

Betriebsgerät	Elektronischer Multilumen-Treiber, 4-Stufen (1 Stück)
Systemleistung	20W-11W
Netzspannung	230V/50Hz
LS-Schalter (Einschaltstrom)	45 Stück/B10, 73 Stück/B16, 71 Stück/C10, 113 Stück/C16
Energieeffizienzklasse/Lichtquelle	C

LICHTTECHNIK

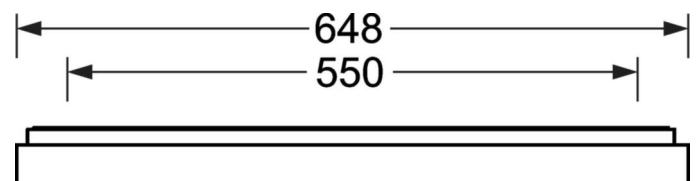
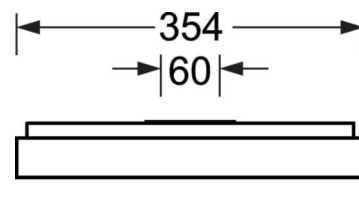
Bestückung	LED, Farbwiedergabe/Lichtfarbe CRI ≥ 80 / 3000K
Farbortoleranz (MacAdam)	3SDCM
Photobiologische Sicherheit (Leuchte)	RG0
Bemessungslichtstrom/Schaltstufen (ETM)	2400lm/20W, 2100lm/17W, 1800lm/14W, 1400lm/11W
LED-Lebensdauer	100000h L80/B10 (Tq 25°C), 50000h L90/B50 (Tq 25°C)
Leuchten Lichtausbeute	128lm/W-122lm/W
UGR q/l	18.2 / 18.4 (20W)

MECHANIK

Gehäusefarbe	verkehrsweiß RAL 9016
Abmessungen (LxBxH/DxH)	648mm x 354mm x 55mm
Gewicht (netto)	3.6kg
Kabeleinführung KE (X/Y)	0mm/0mm
Montageart	Wandanbau, Deckenanbau-Einzelmontage

DEEP-LINK<https://www.regiolux.de/de/article/65756014170>

Referenz	LED 2400lm/20W 830
ηLB	100 %
Φ ↓/↑	100 % / 0 %
UGR q/l	18.2 / 18.4
BAP	65° < 3000cd/m²



Maße

L	648 mm	Länge
B	354 mm	Breite
H	55 mm	Höhe
A1	550 mm	Befestigungsabstand Einzelmontage
A4	60 mm	Befestigungsabstand (Breite)
X	0 mm	Abstand Kabeleinführung zur Leuchtenmitte auf der X-Achse (längs)
Y	0 mm	Abstand Kabeleinführung zur Leuchtenmitte auf der Y-Achse (quer)
