

Einbauleuchte - Micro-Einzel-Raster mit 80° Linse - direkt strahlend

Stahlblechgehäuse geeignet für ausgeschnittene Decken; weiß beschichtet, ähnlich RAL 9016. Gehäusefarbe verkehrsweiß RAL 9016; Lichtverteilung direkt strahlend mittels 80° LED Linse klar mit Micro-Einzelraster weiß, für Bildschirmarbeitsplätze, rundumtrentet nach aktueller Norm DIN-EN 12464-1. Elektrischer Anschluss über 5-polige Anschlussklemme in Steckkontakt-Technik. Universalbefestigungs-Bügel UBD ist für ausgeschnittene Decken im Lieferumfang enthalten. Schwarz auf Anfrage möglich.

KENNDATEN

Bestellnummer	60622046660
EAN-Nummer	4020863469154
Stat. Waren-Nr.	94051190
Prüfzeichen	IP 20, Schutzklasse I, BAP 65° < 3000, F, F-Dach, Indoor, CE
Stoßfestigkeitsgrad-IK	IK02
Umgebungstemperatur	ta 25°C
Besondere Eigenschaften	Ready for IoT
Garantiezeit	5 Jahre
Staatliche Förderprogramme	BEG - Bundesförderung für effiziente Gebäude (gültig nur für Deutschland)

ELEKTROTECHNIK

Betriebsgerät	Elektronischer Treiber DALI2 (1 Stück)
Systemleistung	22W
Netzspannung	230V/50Hz
LS-Schalter (Einschaltstrom)	18 Stück/B10, 28 Stück/B16, 30 Stück/C10, 46 Stück/C16
Energieeffizienzklasse/Lichtquelle	B

LICHTTECHNIK

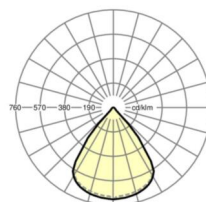

Bestückung	LED, Farbwiedergabe/Lichtfarbe CRI ≥ 80 / 4000K
Farborttoleranz (MacAdam)	3SDCM
Photobiologische Sicherheit (Leuchte)	RG1
Bemessungslichtstrom	3382lm
LED-Lebensdauer	50000h L80/B10 (Tq 25°C)
Leuchten Lichtausbeute	155lm/W
UGR q/l	18.9 / 18.8

MECHANIK

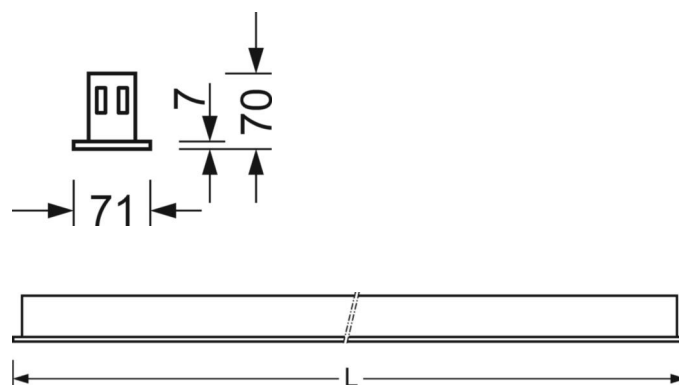
Gehäusefarbe	verkehrsweiß RAL 9016
Abmessungen (LxBxH/DxH)	1150mm x 71mm x 70mm
Tiefe	63mm
Deckensystem	ausgeschnittene Decken [AD]
Deckenausschnitt (LxB/D)	1130mm x 55mm
Einbautiefe	100mm [AD]; 155mm [s-TS] min
Gewicht (netto)	2.5kg
Kabeleinführung KE (X/Y)	0mm/0mm
Montageart	Deckeneinbau-Einzelmontage

DEEP-LINK

<https://www.regiolux.de/de/article/60622046660>



Referenz	LED 3400lm 840
ηLB	100 %
Φ ↓/↑	100 % / 0 %
UGR q/l	18.9 / 18.8
BAP	65° < 3000cd/m²



Maße

L	1150 mm	Länge
B	71 mm	Breite
H	70 mm	Höhe
T	63 mm	Tiefe
DA(L)	1130 mm	Schnittmaß Länge
DA(B)	55 mm	Schnittmaß Breite
Et(min)	155 mm	Deckenabstand minimal - Mindestmass (sichtbare T-Schiene)
Et(AD)	100 mm	Deckenabstand minimal (ausgeschnittene Decke)
X	0 mm	Abstand Kabeleinführung zur Leuchtenmitte auf der X-Achse (längs)
Y	0 mm	Abstand Kabeleinführung zur Leuchtenmitte auf der Y-Achse (quer)
