

Hallenleuchte - Individual.Lens.Optic - direkt breitstrahlend - IP 54

Stahlblechgehäuse pulverlackiert, rechteckiger Querschnitt, mit stabilen Stahlstirnseiten, Gehäuserückseite mit integrierten Einziehmuttern zur Befestigung des Zubehörs für Deckenmontage und Kettenabhängung von außen. Gehäusefarbe verkehrsweiß RAL 9016; Lichtverteilung direkt breitstrahlend mittels Individual. Lens. Optic aus Kunststoff PMMA. Treiber integriert. Elektrischer Anschluss über 2,3m lange Anschlussleitung 5x1,0mm². Anbausatz DW 235/80 für Deckenmontage und Abhängesatz KSH 4 oder KKH 4 für Kettenabhängung, B3 Notlicht-Anbau-Set bis TA40°, Sensor Anbau-Set für Präsenzregelung, sind separat zu bestellen.

KENNDATEN

Bestellnummer	37440324110
EAN-Nummer	4020863336432
Stat. Waren-Nr.	94051190
Prüfzeichen	IP 65, Schutzklasse I, ENEC10 VDE, F, D, HACCP DIN10500/Food/IFS-anwendungsbezogene Eignung/BRC, Indoor, CE
Stoßfestigkeitsgrad-IK	IK03 (-20°C bis 45°C)
Umgebungstemperatur	ta -20°C bis 45°C
Garantiezeit	5 Jahre
Staatliche Förderprogramme	BEG - Bundesförderung für effiziente Gebäude (gültig nur für Deutschland)

ELEKTROTECHNIK

Betriebsgerät	Elektronischer Treiber (2 Stück)
Systemleistung	196W
Netzspannung	230V/50Hz
LS-Schalter (Einschaltstrom)	4 Stück/B10, 6 Stück/B16, 6 Stück/C10, 10 Stück/C16
Energieeffizienzklasse/Lichtquelle	D

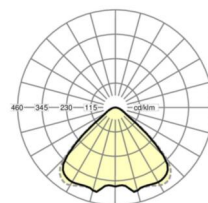
LICHTTECHNIK

Bestückung	LED, Farbwiedergabe/Lichtfarbe CRI ≥ 80 / 4000K
Farbortoleranz (MacAdam)	3SDCM
Bemessungslichtstrom	29148lm
LED-Lebensdauer	50000h L80/B10 (Tq 45°C)
Leuchten Lichtausbeute	149lm/W
Ausstrahlungswinkel	95° (C0) / 95° (C90)
UGR q/l	22.1 / 22.3

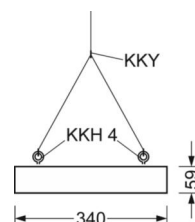
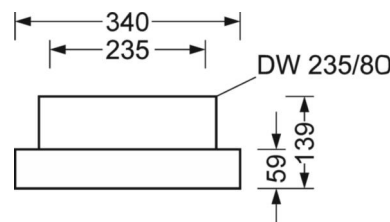
MECHANIK

Gehäusefarbe	verkehrsweiß RAL 9016
Abmessungen (LxBxH/DxH)	1338mm x 340mm x 59mm
Gewicht (netto)	11.4kg
Kabeleinführung KE (X/Y)	586mm/0mm
Montageart	Pendel-Einzelmontage, Deckenanbau-Einzelmontage, Tragschienen-Montage

DEEP-LINK

<https://www.regiolux.de/de/article/37440324110>


Referenz	LED 29100lm 840
η _{LB}	100 %
Φ ↓/↑	100 % / 0 %
UGR q/l	22.1 / 22.3



Maße

L	1338 mm	Länge
B	340 mm	Breite
H	59 mm	Höhe
A1	1305 mm	Befestigungsabstand Einzelmontage
A4	235 mm	Befestigungsabstand (Breite)
X	586 mm	Abstand Kabeleinführung zur Leuchtenmitte auf der X-Achse (längs)
Y	0 mm	Abstand Kabeleinführung zur Leuchtenmitte auf der Y-Achse (quer)

