

Pendelleuchte/Lichtband-Einspeisungsleuchte - Micro-Einzel-Raster mit 80° Linse - direkt/indirekt strahlend

Gehäuse aus Stahlblech im graziilen Rechteckdesign; Stirnseiten Aludruckguss schwarz; Gehäusefarbe verkehrsweiß RAL 9016; Lichtverteilung direkt/indirekt strahlend, Direktanteil mittels 80° LED Linse klar mit Micro-Einzelraster schwarz, homogener Indirektanteil mit opaler Scheibe aus PMMA, für Bildschirmarbeitsplätze, rundumentblendet nach aktueller Norm DIN-EN 12464-1.

Elektrischer Anschluss über integrierte weiße Anschlussleitung 5x0,75mm², Länge 1900mm, anschlussfertig verdrahtet. Light Control: netlife flex10X; Regiolux Klassifizierung: netlife flex; Steuersignal: DALI, Funk; Anzahl Betriebsgeräte (max): 32; Kommunikation: Bluetooth; App Name: Casambi, 4remote BT; Systemkompatibilität: easy01S; flex10; flex10X; flex10L; flex37; flex39; Hinweis: kompatibel mit Casambi; Anwendung: Büro, Besprechungsräume, Nebenräume, Retail, Industrie, Logistik, Flure, Garagen, Klassenzimmer; Funktion: Bewegungserfassung*, Corridor Funktion*, Guided Light*, HCL (nur mit DT8 Leuchten), Präsenzerkennung*, Tageslichtregelung*, Tunable White (nur mit DT8 Leuchten), manuelles Dimmen, *nur mit Zubehör möglich. Komplettes höhenverstellbares Pendel-Set mit Baldachin ist im Lieferumfang enthalten. Schwarzes Gehäuse und weißer Micro-Einzelraster auf Anfrage möglich.

KENNDATEN

Bestellnummer	60615042670
EAN-Nummer	4020863421916
Stat. Waren-Nr.	94051190
Prüfzeichen	IP 20, Schutzklasse I, BAP 65°<100, F, Indoor, CE
Stoßfestigkeitsgrad-IK	IK02
Umgebungstemperatur	ta 25°C
Garantiezeit	5 Jahre
Staatliche Förderprogramme	BEG - Bundesförderung für effiziente Gebäude (gültig nur für Deutschland)

ELEKTROTECHNIK

Betriebsgerät	Elektronischer Treiber DALI (1 Stück)
Light Control	netlife flex10X
Verdrahtung	5x0.75mm ²
Systemleistung	35W
Netzspannung	230V/50Hz
LS-Schalter (Einschaltstrom)	12 Stück/B10, 20 Stück/B16, 21 Stück/C10, 33 Stück/C16
Energieeffizienzklasse/Lichtquelle	B

LICHTTECHNIK

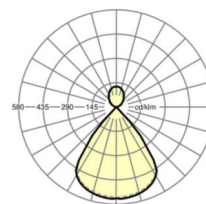
Bestückung	LED, Farbwiedergabe/Lichtfarbe CRI ≥ 80 / 4000K
Farborttoleranz (MacAdam)	3SDCM
Photobiologische Sicherheit (Leuchte)	RG1
Bemessungslichtstrom	4923lm
LED-Lebensdauer	50000h L80/B10 (Tq 25°C)
Leuchten Lichtausbeute	142lm/W
UGR q/l	15.8 / 15.7

MECHANIK

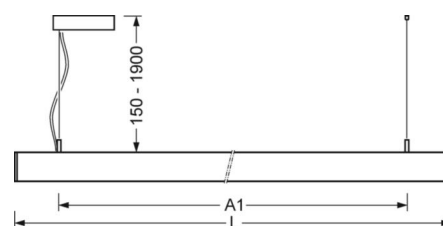
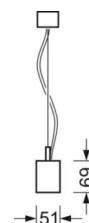
Gehäusefarbe	verkehrsweiß RAL 9016
Abmessungen (LxBxH/DxH)	1411mm x 51mm x 69mm
Gewicht (netto)	3.8kg
Montageart	Pendel-Einzelmontage, Pendel-Lichtbandmontage

DEEP-LINK

<https://www.regiolux.de/de/article/60615042670>



Referenz	LED 4900lm 840
ηLB	100 %
Φ ↓/↑	73 % / 27 %
UGR q/l	15.8 / 15.7



Maße

L	1411 mm	Länge
B	51 mm	Breite
H	69 mm	Höhe
A1	1200 mm	Befestigungsabstand Einzelmontage
P min	150 mm	Minimale Pendellänge
P max	1900 mm	Maximale Pendellänge

LC SYSTEM

KENNDATEN

Regiolux Klassifizierung	netlife flex
Steuersignal	DALI, Funk
Anzahl Betriebsgeräte (max)	32
Kommunikation	Bluetooth
App Name	Casambi, 4remote BT
Systemkompatibilität	easy01S; flex10; flex10X; flex10L; flex37; flex39
Hinweis	kompatibel mit Casambi
Anwendung	Büro, Besprechungsräume, Nebenräume, Retail, Industrie, Logistik, Flure, Garagen, Klassenzimmer
Funktion	Bewegungserfassung*, Corridor Funktion*, Guided Light*, HCL (nur mit DT8 Leuchten), Präsenzerkennung*, Tageslichtregelung*, Tunable White (nur mit DT8 Leuchten), manuelles Dimmen, *nur mit Zubehör möglich

