

Pendelleuchte/Lichtband - Diffusor micro-prismatisch - direkt/indirekt strahlend - vorbereitet für Lichtbandmontage

Besonders flach gestaltetes Leuchtengehäuse, Aluminiumstrangpressprofil lackiert, sichtbare Bauhöhe 10/24mm, vorbereitet für Lichtbandmontage; Gehäusefarbe schwarz RAL 9005; Lichtverteilung direkt/indirekt strahlend, Direktanteil mittels Microprismenscheibe aus PMMA Langzeit UV-beständig, homogener Lichtaustritt durch seitliche LED-Lichteinkopplung in hocheffektiver Light Guide Scheibe und semi diffusen weißen Reflektionsschichten, mit spezieller Präzisionstechnik für eine definierte Deckenaufhellung; für Bildschirmarbeitsplätze, rundumentblendet nach aktueller Norm DIN-EN 12464-1. Elektrischer Anschluss über Anfangsleuchte mit 3-polige Anschlussleitung und Lichtbandleuchten mit Durchgangsverdrahtung. Leuchte kann nur in Verbindung mit einer Einzelleuchte betrieben werden. Y-Seilabhängung mit transluzenter Anschlussleitung, silbergrauem Deckenbaldachin und Leuchtenverbinder sind im Lieferumfang enthalten.

KENNDATEN

Bestellnummer	46255014174
EAN-Nummer	4020863380749
Stat. Waren-Nr.	94051190
Prüfzeichen	IP 20, Schutzklasse I, BAP 65° < 3000, F, Indoor, CE
Stoßfestigkeitsgrad-IK	IK02
Umgebungstemperatur	ta 25°C
Garantiezeit	5 Jahre
Staatliche Förderprogramme	BEG - Bundesförderung für effiziente Gebäude (gültig nur für Deutschland)

ELEKTROTECHNIK

Betriebsgerät	Elektronischer Treiber (1 Stück)
Systemleistung	48W
Netzspannung	230V/50Hz
LS-Schalter (Einschaltstrom)	8 Stück/B10, 13 Stück/B16, 13 Stück/C10, 21 Stück/C16
Energieeffizienzklasse/Lichtquelle	C

LICHTTECHNIK

Bestückung	LED, Farbwiedergabe/Lichtfarbe CRI ≥ 80 / 4000K
Farborttoleranz (MacAdam)	3SDCM
Bemessungslichtstrom	6414lm
LED-Lebensdauer	50000h L90/B10 (Tq 25°C)
Leuchten Lichtausbeute	135lm/W
UGR q/l	17.1 / 16.4

MECHANIK

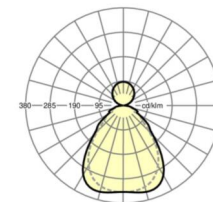
Gehäusefarbe	schwarz RAL 9005
Abmessungen (LxBxH/DxH)	1558mm x 321mm x 24mm
Gewicht (netto)	5.9kg
Montageart	Pendel-Lichtbandmontage

Maße

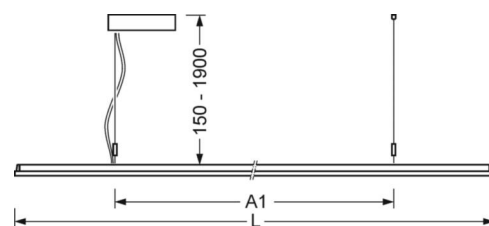
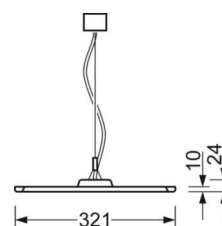
L	1558 mm	Länge
B	321 mm	Breite
H	24 mm	Höhe
A1	900 mm	Befestigungsabstand Einzelmontage
A2	1237 mm	Befestigungsabstand 1. Leuchte des Lichtbandes
A3	1574 mm	Befestigungsabstand zwischen den Leuchten in Lichtbandanordnung
P min	150 mm	Minimale Pendellänge
P max	1900 mm	Maximale Pendellänge

DEEP-LINK

<https://www.regiolux.de/de/article/46255014174>



Referenz	LED 6400lm 840
ηLB	100 %
Φ ↓/↑	74 % / 26 %
UGR q/l	17.1 / 16.4
BAP	65° < 3000cd/m²





① Pendel-Einzelleuchte / Suspended individual luminaire

② Pendel-Lichtband / Suspended light run