

Anbauleuchte - MIRO® Parabolraster seidenmatt - direkt strahlend

Stahlblechgehäuse, rechteckiger Querschnitt; geeignet für den Einsatz in Reinräume und Reinraumbereiche nach DIN 14644-1; gefertigt nach IPA Vorgaben, sowie den Richtlinien der Qualitätssicherung GMP (Good Manufacturing Practice); Gehäusefarbe verkehrsweiß RAL 9016; Lichtverteilung direkt strahlend mittels reflexionsverstärktem MIRO® Aluminium-Parabolraster seidenmatt eloxiert; für Bildschirmarbeitsplätze, rundumentblendet nach aktueller Norm DIN-EN 12464-1. Mit klarer Abdeckung aus Verbundsicherheitsglas; LED Treiber Design integriert.. Elektrischer Anschluss und Anschluss der Steuerleitung über 5-polige Anschlussklemme in Steckkontakt-Technik; Lichtstrom im Notlichtbetrieb 11838 lm. Die aduna Reinraumleuchte ist Gleichspannungstauglich (0/50Hz), für Notlichtleuchten muss eine zusätzliche Kennzeichnung erfolgen. Geeignet für Luftreinheitsklasse ISO 14644-1 Klasse 2 mit exzellenten bis guten Ergebnissen bzgl. Verstoffwechselbarkeit und chemischer Beständigkeit.

KENNDATEN

| | |
|----------------------------|---|
| Bestellnummer | 62122026660 |
| EAN-Nummer | 4020863436064 |
| Stat. Waren-Nr. | 94051190 |
| Prüfzeichen | IP 65, Schutzklasse I, BAP 65°<1000, F, D, Reinraum, HACCP DIN10500/Food/IFS/BRC, Indoor, CE |
| Stoßfestigkeitsgrad-IK | IK07 (-20°C bis 35°C) |
| Umgebungstemperatur | ta -20°C bis 35°C |
| Besondere Eigenschaften | Ready for IoT |
| Garantiezeit | 7 Jahre |
| Staatliche Förderprogramme | BEG - Bundesförderung für effiziente Gebäude (gültig nur für Deutschland) |

ELEKTROTECHNIK

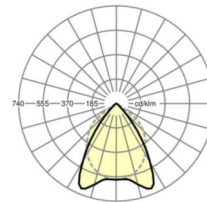

| | |
|------------------------------------|--|
| Betriebsgerät | Elektronischer Treiber DALI2 (2 Stück) |
| Systemleistung | 98W |
| Netzspannung | 230V/50Hz |
| LS-Schalter (Einschaltstrom) | 13 Stück/B10, 24 Stück/B16, 25 Stück/C10, 40 Stück/C16 |
| Energieeffizienzklasse/Lichtquelle | C |

LICHTTECHNIK

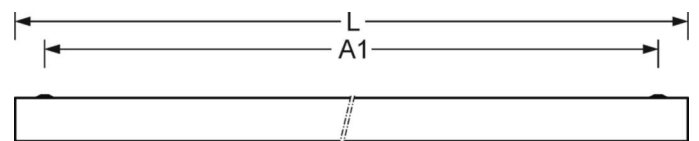

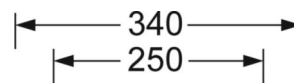
| | |
|---------------------------------------|--|
| Bestückung | LED, Farbwiedergabe/Lichtfarbe CRI ≥ 80 / 4000K |
| Farborttoleranz (MacAdam) | 3SDCM |
| Photobiologische Sicherheit (Leuchte) | RGO |
| Bemessungslichtstrom | 11838lm |
| Bemessungslichtstrom-Notlichtbetrieb | 11838lm |
| LED-Lebensdauer | 68000h L80/B10 (Tq 35°C), 80000h L80/B10 (Tq 25°C), 37000h L90/B10 (Tq 25°C) |
| Leuchten Lichtausbeute | 121lm/W |
| UGR q/l | 15.3 / 19.3 |

MECHANIK

| | |
|--------------------------|---|
| Gehäusefarbe | verkehrsweiß RAL 9016 |
| Abmessungen (LxBxH/DxH) | 1173mm x 340mm x 75mm |
| Deckensystem | ausgeschnittene Decken [AD] |
| Gewicht (netto) | 12.6kg |
| Kabeleinführung KE (X/Y) | 65mm/150mm |
| Montageart | Deckenanbau-Einzelmontage, Deckenanbau-Lichtbandmontage, Deckeneinbau-Reinraumdecken, Deckeneinbau-Einzelmontage |

DEEP-LINK<https://www.regiolux.de/de/article/62122026660>

| | |
|----------|-----------------|
| Referenz | LED 11800lm 840 |
| ηLB | 100 % |
| Φ ↓/↑ | 100 % / 0 % |
| UGR q/l | 15.3 / 19.3 |
| BAP | 65° < 1000cd/m² |



Maße

| | | |
|----|---------|--|
| L | 1173 mm | Länge |
| B | 340 mm | Breite |
| H | 75 mm | Höhe |
| A1 | 1108 mm | Befestigungsabstand Einzelmontage |
| A3 | 65 mm | Befestigungsabstand zwischen den Leuchten in Lichtbandanordnung |
| X | 65 mm | Abstand Kabeleinführung zur Leuchtenmitte auf der X-Achse (längs) |
| Y | 150 mm | Abstand Kabeleinführung zur Leuchtenmitte auf der Y-Achse (quer) |

