

Geräteträger Funktionsmodul Lichtmanagement netlife

Blindabdeckung aus verzinktem, profiliertem Stahlblech; Oberfläche mit Polyesterharzlack beschichtet; mit zwei Drehverschlüssen für das schnelle Einsetzen in die Tragschiene, zur Integration von Sensorik und Steuergerät in das Lichtband; Gehäusefarbe verkehrsweiß RAL 9016; Light Control: netlife easy20; Regiolux Klassifizierung: netlife easy; Steuersignal: Slave Signal; Kommunikation: drahtgebunden; Sensortechnik: PIR - Passiv Infrarot; Montagehöhe (min/max): 5m bis 16m; Erfassungsbereich: max. 30m x 19m; Systemkompatibilität: easy07; easy12; Systemerweiterung: easy20; Anwendung: Industrie, Logistik, Garagen, Flure; Funktion: Bewegungserfassung. Anschlussfertig verdrahtet über integriertes Steckerteil. Sie sind austauschbar, erlauben Modernisierungen und verlängern zukunftsicher die Lebenszeit der Gesamtanlage.

KENNDATEN

Bestellnummer	84186580201
EAN-Nummer	4020863263431
Stat. Waren-Nr.	90328900
Prüfzeichen	IP 20, Indoor, CE
Besondere Eigenschaften	Advanced Services

ELEKTROTECHNIK

Betriebsgerät	easy20
Netzspannung	230V/50Hz

MECHANIK

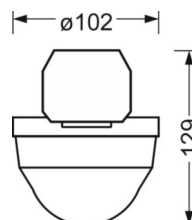
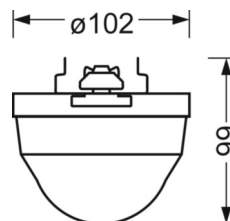
Gehäusefarbe	verkehrsweiß RAL 9016
Abmessungen (LxBxH/DxH)	1532mm x 102mm x 99mm
Gewicht (netto)	1.1kg
Montageart	Tragschienensystem-Montage

Maße

L	1532 mm	Länge
B	102 mm	Breite
H	99 mm	Höhe

DEEP-LINK

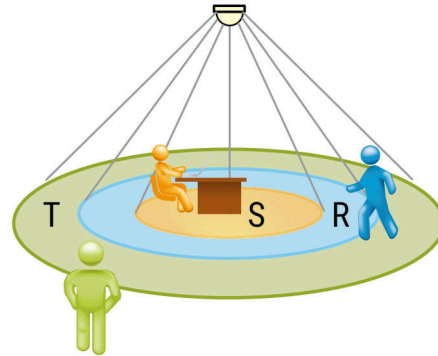
<https://www.regiolux.de/de/article/84186580201>



LC SYSTEM

KENNDATEN

Regiolux Klassifizierung	netlife easy
Steuersignal	Slave Signal
Kommunikation	drahtgebunden
Sensortechnik	PIR - Passiv Infrarot
Montagehöhe (min/max)	5m bis 16m
Systemkompatibilität	easy07; easy12
Systemerweiterung	easy20
Anwendung	Industrie, Logistik, Garagen, Flure
Funktion	Bewegungserfassung



ERFASSUNGSBEREICH

Montagehöhe	14m	16m
Ø max. sitzend[S]	-	-
Ø max. radial[R]	30x19m	30x19m
Ø max. tangential[T]	30x19m	30x19m

