

Geräteträger variabel - Linear.Lens.Profil - direkt breitstrahlend - optisch durchlaufend

Geräteträger, aus verzinktem, profiliertem Stahlblech Oberfläche mit Polyesterharz beschichtet.

Werkzeuglose Befestigung mit zwei integrierten seitlichen Hebelverschlüssen. LED-Einheit in Gehäuselänge für optisch durchlaufendes Lichtband. In der Tragschiene variabel positionierbar. Gehäusefarbe verkehrsweiß RAL 9016; Lichtverteilung direkt breitstrahlend mittels Linear.Lens.Profil aus mattem Kunststoff PMMA.

Durchlaufende Lichtband-Optik. Wärmebeständige Leitungen einschließlich Anschlussleitung 1m und Schnellmontage-Steckerteil mit werkzeugloser Phasenvorwahl und Suchfinger. Der Geräteträger ist über den Multilumen-Treiber in Stufen variabel einstellbar (Voreinstellung: maximaler Lumen Output). Sie sind austauschbar, erlauben Modernisierungen und verlängern zukunftsicher die Lebenszeit der Gesamtanlage.

KENNDATEN

Bestellnummer	18318404150
EAN-Nummer	4020863359561
Stat. Waren-Nr.	94051190
Prüfzeichen	IP 20, Schutzklasse I, F, HACCP DIN10500/Food/IFS-anwendungsbezogene Eignung/BRC, Indoor, CE
Stoßfestigkeitsgrad-IK	IK03 (10°C bis 40°C)
Umgebungstemperatur	ta 10°C bis 40°C
Garantiezeit	5 Jahre
Staatliche Förderprogramme	BEG - Bundesförderung für effiziente Gebäude (gültig nur für Deutschland)

ELEKTROTECHNIK

Betriebsgerät	Elektronischer Multilumen-Treiber, 16-Stufen (1 Stück)
Systemleistung	49W-27W
Netzspannung	230V/50Hz
LS-Schalter (Einschaltstrom)	13 Stück/B10, 22 Stück/B16, 22 Stück/C10, 37 Stück/C16
Energieeffizienzklasse/Lichtquelle	B

LICHTTECHNIK

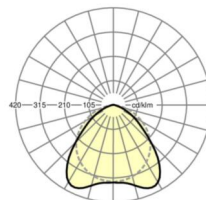
Bestückung	LED, Farbwiedergabe/Lichtfarbe CRI ≥ 80 / 4000K
Farborttoleranz (MacAdam)	3SDCM
Photobiologische Sicherheit (Leuchte)	RG1
Bemessungslichtstrom/Schaltstufen (ETM)	8700lm/49W, 8400lm/48W, 8200lm/46W, 8000lm/45W, 7800lm/43W, 7500lm/42W, 7300lm/40W, 7100lm/39W, 6800lm/37W, 6600lm/36W, 6400lm/34W, 6100lm/33W, 5900lm/32W, 5700lm/30W, 5400lm/29W, 5200lm/27W
LED-Lebensdauer	50000h L80/B10 (Tq 40°C)
Leuchten Lichtausbeute	191lm/W-177lm/W
Ausstrahlungswinkel	100° (C0) / 110° (C90)
UGR q/l	23.9 / 28.5 (49W)

MECHANIK

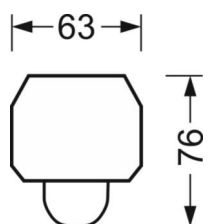
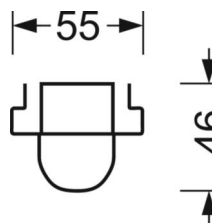
Gehäusefarbe	verkehrsweiß RAL 9016
Abmessungen (LxBxH/DxH)	1531mm x 63mm x 46mm
Gewicht (netto)	1.9kg
Montageart	Tragschienensystem-Montage

DEEP-LINK

<https://www.regiolux.de/de/article/18318404150>



Referenz	LED 8700lm/49W 840
ηLB	100 %
Φ ↓/↑	99 % / 1 %
UGR q/l	23.9 / 28.5



Maße

L	1531 mm	Länge
B	63 mm	Breite
H	46 mm	Höhe
