

Geräteträger variabel Funktionsmodul Lichtmanagement netlife

Geräteträger aus verzinktem, profiliertem Stahlblech; Oberfläche mit Polyesterharzlack beschichtet; mit zwei Drehverschlüssen für das schnelle Einsetzen in die Tragschiene, zur Integration von Sensorik und Steuergerät in das Lichtband; In der Tragschiene variabel positionierbar. Gehäusefarbe verkehrsweiß RAL 9016; Elektrische Verbindung mittels Anschlussleitung 0,7 m zur variablen Geräteträgerpositionierung im Lichtband mit frei positionierbaren Phasen. Light Control: netlife easy22; Regiolux Klassifizierung: netlife easy; Steuersignal: DALI2 (Part 303, 304), Slave Signal; Kommunikation: drahtgebunden; Sensortechnik: PIR - Passiv Infrarot; Montagehöhe (min/max): 4m bis 14m; Erfassungsbereich: max. 30m x 4m; Systemkompatibilität: easy21, zentrale DALI2 Controller; DALI Systemstrom: 6mA; Systemerweiterung: easy22; Anwendung: Industrie, Logistik, Flure, Garagen; Funktion: Bewegungserfassung, Tageslichtregelung. Sie sind austauschbar, erlauben Modernisierungen und verlängern zukunftsicher die Lebenszeit der Gesamtanlage. netlife easy; stand-alone Systeme; einfache Planung; einfache Installation; vorgegebene Funktionen; einfache Inbetriebnahme per Fernbedienung, App, DIP, Drehpotis etc.; einfache Bedienung bzw. Konfiguration per Funk in einigen Varianten möglich

## KENNDATEN

Bestellnummer	19150700220
EAN-Nummer	4020863421404
Stat. Waren-Nr.	90328900
Prüfzeichen	IP 20, Schutzklasse I, F, HACCP DIN10500/Food/IFS-anwendungsbezogene Eignung/BRC, Indoor, CE
Besondere Eigenschaften	Advanced Services

## ELEKTROTECHNIK

Betriebsgerät	easy22
Netzspannung	230V/50Hz

## MECHANIK

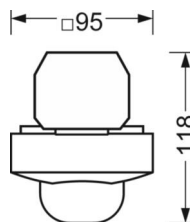
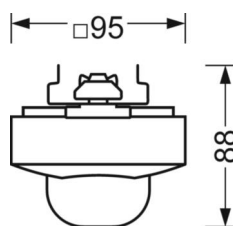
Gehäusefarbe	verkehrsweiß RAL 9016
Abmessungen (LxBxH/DxH)	765mm x 95mm x 88mm
Gewicht (netto)	0.9kg
Montageart	Tragschienensystem-Montage, Lichtstruktur

## Maße

L	765 mm	Länge
B	95 mm	Breite
H	88 mm	Höhe

## DEEP-LINK

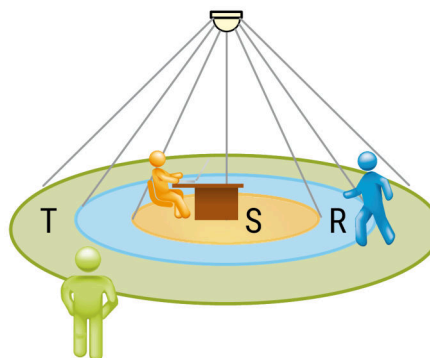
<https://www.regiolux.de/de/article/19150700220>



## LC SYSTEM

### KENNDATEN

<b>Regiolux Klassifizierung</b>	netlife easy
<b>Steuersignal</b>	DALI2 (Part 303, 304), Slave Signal
<b>Kommunikation</b>	drahtgebunden
<b>Sensortechnik</b>	PIR - Passiv Infrarot
<b>Montagehöhe (min/max)</b>	4m bis 14m
<b>Systemkompatibilität</b>	easy21, zentrale DALI2 Controller
<b>DALI Systemstrom</b>	6mA
<b>Systemerweiterung</b>	easy22
<b>Anwendung</b>	Industrie, Logistik, Flure, Garagen
<b>Funktion</b>	Bewegungserfassung, Tageslichtregelung



### ERFASSUNGSBEREICH

<b>Montagehöhe</b>	5m	10m	14m
<b>Ø max. sitzend[S]</b>	-	-	-
<b>Ø max. radial[R]</b>	13,5x3,5m	27,5x3,5m	30x3,5m
<b>Ø max. tangential[T]</b>	13,5x3,5m	27,5x3,5m	30x3,5m

