

Geräteträger variabel Funktionsmodul Lichtmanagement netlife IP 54

Geräteträger, aus verzinktem, profiliertem Stahlblech mit Zinkauflage kombiniert mit Polyesterharzlack gewährleisten einen guten Korrosionsschutz; Werkzeuglose Befestigung mit integrierten Drehverschlüssen für das schnelle Einsetzen in die Tragschiene. Integrierte Stirnseiten aus Kunststoff mit Dichtlippen und eine umlaufend geschlossene Dichtung zur Tragschiene für Schutzart bis IP54. Zur Integration von Sensorik und Steuergerät in das Lichtband; In der Tragschiene variabel positionierbar. Gehäusefarbe verkehrsweiß RAL 9016; Elektrische Verbindung mittels Anschlussleitung 0,7 m zur variablen Geräteträgerpositionierung im Lichtband mit frei positionierbaren Phasen. Light Control: netlife easy23; Regiolux Klassifizierung: netlife easy; Steuersignal: DALI2-broadcast; Anzahl Betriebsgeräte (max): 30; Kommunikation: drahtgebunden; Sensortechnik: PIR - Passiv Infrarot; Montagehöhe (min/max): 4m bis 14m; Erfassungsbereich: max. D=20m; Fernbedienung: 84501101203; Fernbedienung optional: 84501101200 +App; App Name: Steinle smart remote; Systemerweiterung: easy24; Anwendung: Industrie, Logistik, Flure, Garagen; Funktion: Bewegungserfassung, Corridor Funktion, manuelles Dimmen, Tageslichtregelung. Sie sind austauschbar, erlauben Modernisierungen und verlängern zukunftsicher die Lebenszeit der Gesamtanlage. netlife easy; stand-alone Systeme; einfache Planung; einfache Installation; vorgegebene Funktionen; einfache Inbetriebnahme per Fernbedienung, App, DIP, Drehpotis etc.; einfache Bedienung bzw. Konfiguration per Funk in einigen Varianten möglich

KENNDATEN

Bestellnummer	19152700230
EAN-Nummer	4020863421534
Stat. Waren-Nr.	90328900
Prüfzeichen	IP 54, HACCP DIN10500/Food/IFS-anwendungsbezogene Eignung/BRC, Indoor, CE
Besondere Eigenschaften	Advanced Services

ELEKTROTECHNIK

Betriebsgerät	easy23
Netzspannung	230V/50Hz

MECHANIK

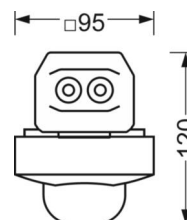
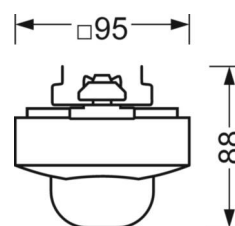
Gehäusefarbe	verkehrsweiß RAL 9016
Abmessungen (LxBxH/DxH)	765mm x 95mm x 88mm
Gewicht (netto)	0.9kg
Montageart	Tragschienensystem-Montage, Lichtstruktur

Maße

L	765 mm	Länge
B	95 mm	Breite
H	88 mm	Höhe

DEEP-LINK

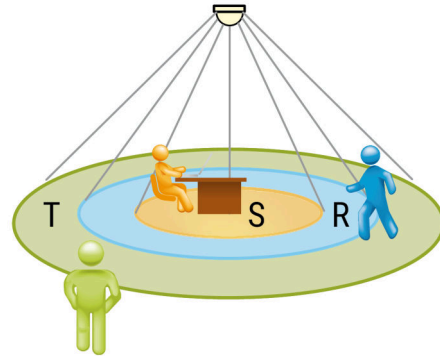
<https://www.regiolux.de/de/article/19152700230>



LC SYSTEM

KENNDATEN

Regiolux Klassifizierung	netlife easy
Steuersignal	DALI2-broadcast
Anzahl Betriebsgeräte (max)	30
Kommunikation	drahtgebunden
Sensortechnik	PIR - Passiv Infrarot
Montagehöhe (min/max)	4m bis 14m
Fernbedienung	84501101203
Fernbedienung optional	84501101200 +App
App Name	Steinel smart remote
Systemerweiterung	easy24
Anwendung	Industrie, Logistik, Flure, Garagen
Funktion	Bewegungserfassung, Corridor Funktion, manuelles Dimmen, Tageslichtregelung



ERFASSUNGSBEREICH

Montagehöhe	5m	10m	14m
Ø max. sitzend[S]	-	-	-
Ø max. radial[R]	11m	14,5m	-
Ø max. tangential[T]	34,5m	28m	20m

