

Geräteträger variabel IP 64 - Central.Line.Optic high performance - direkt tief-/breitstrahlend - optisch durchlaufend

Geräteträger aus verzinktem, profiliertem Stahlblech mit Zinkauflage kombiniert mit Polyesterharzlack gewährleisten einen guten Korrosionsschutz; Werkzeuglose Befestigung mit design-integrierten Druckverschlüssen gewährleisten einen Diebstahl- und Demontageschutz. Integrierte Stirnseiten aus Kunststoff mit Dichtlippen und eine umlaufend geschlossene Dichtung zur Tragschiene für Schutzart bis IP64. In der Tragschiene variabel positionierbar. Gehäusefarbe verkehrsweiß RAL 9016; Lichtverteilung direkt tief-breitstrahlend mittels Central.Line.Optic HP aus Kunststoff PMMA. High Performance (HP) Ausführung mit Spitzenwerten in Lichtstrom und Leuchteneffizienz geeignet für erhöhte Umgebungstemperaturen mit extra langer LED-Lebensdauer. Die Linsenoptik enthält eine transparente Dichtung, sorgt für eine hohe Montagefreundlichkeit und ist wartungsfreundlich durch leicht zu reinigende Oberfläche. Die Dichte der 1-reihigen Linsen-Anordnung sorgt für ein Verschmelzen der Punkte zu einer Linie mit homogenem Erscheinungsbild im Objekt. Elektrische Verbindung mittels Anschlussleitung 1 m zur variablen Geräteträgerpositionierung im Lichtband mit 5-poligen Schnellmontage-Steckerteil mit freier Phasenwahl. Sie sind austauschbar, erlauben Modernisierungen und verlängern zukunftsicher die Lebenszeit der Gesamtanlage.

KENNDATEN

Bestellnummer	19537026360
EAN-Nummer	4020863443208
Stat. Waren-Nr.	94051190
Prüfzeichen	IP 64, Schutzklasse I, ENEC10 VDE, F, D, HACCP DIN10500/Food/IFS-anwendungsbezogene Eignung/BRC, Indoor, CE
Stoßfestigkeitsgrad-IK	IK03 (-20°C bis 45°C)
Umgebungstemperatur	ta -20°C bis 45°C
Besondere Eigenschaften	Ready for IoT
Garanzzeit	5 Jahre
Staatliche Förderprogramme	BEG - Bundesförderung für effiziente Gebäude (gültig nur für Deutschland)

ELEKTROTECHNIK

Betriebsgerät	Elektronischer Treiber DALI2 (1 Stück)
Systemleistung	52W
Netzspannung	230V/50Hz
LS-Schalter (Einschaltstrom)	13 Stück/B10, 24 Stück/B16, 25 Stück/C10, 40 Stück/C16
Energieeffizienzklasse/Lichtquelle	C

LICHTTECHNIK

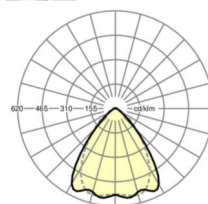
Bestückung	LED, Farbwiedergabe/Lichtfarbe CRI ≥ 80 / 6500K
Farbortoleranz (MacAdam)	3SDCM
Bemessungslichtstrom	9101lm
LED-Lebensdauer	70000h L80/B10 (Tq 45°C), 100000h L80/B50 (Tq 40°C)
Leuchten Lichtausbeute	176lm/W
Ausstrahlungswinkel	80° (C0) / 75° (C90)
UGR q/l	19.4 / 20.1

MECHANIK

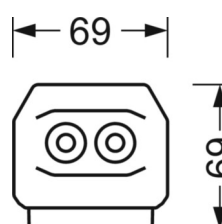
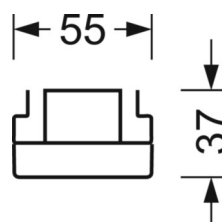
Gehäusefarbe	verkehrsweiß RAL 9016
Abmessungen (LxBxH/DxH)	2299mm x 55mm x 37mm
Gewicht (netto)	2.3kg
Montageart	Tragschienensystem-Montage, Lichtstruktur

DEEP-LINK

<https://www.regiolux.de/de/article/19537026360>



Referenz	LED 10000lm 865
ηLB	100 %
Φ ↓/↑	98 % / 2 %
UGR q/l	19.4 / 20.1



Maße

L	2299 mm	Länge
B	55 mm	Breite
H	37 mm	Höhe
