

Geräteträger variabel IP 64 - Individual.Lens.Optic geeist - direkt/indirekt diffus-strahlend - optisch durchlaufend

Geräteträger aus verzinktem, profiliertem Stahlblech mit Zinkauflage kombiniert mit Polyesterharzlack gewährleisten einen guten Korrosionsschutz; Werkzeuglose Befestigung mit design-integrierten Druckverschlüssen gewährleisten einen Diebstahl- und Demontageschutz. Integrierte Stirnseiten aus Kunststoff mit Dichtlippen und eine umlaufend geschlossene Dichtung zur Tragschiene für Schutzart bis IP64. In der Tragschiene variabel positionierbar. Gehäusefarbe verkehrsweiß RAL 9016; Lichtverteilung direkt/ indirekt diffus strahlend mittels Individual.Lens.Optic aus geeisten Kunststoff PMMA. Die Einzillinsenoptik enthält eine transparente Dichtung, sorgt für eine hohe Montagefreundlichkeit und ist wartungsfreundlich durch leicht zu reinigende Oberfläche. Der Rhythmus der 3-reihigen Einzillinsen-Anordnung ist innerhalb und Geräteträger übergreifend perfekt aufeinander abgestimmt und gewährleistet ein homogenes Erscheinungsbild im Objekt. Elektrische Verbindung mittels Anschlussleitung 1 m zur variablen Geräteträgerpositionierung im Lichtband mit 3-poligen Schnellmontage-Steckerteil mit freier Phasenvorwahl. Der Geräteträger ist über den Multilumen-Treiber in Stufen variabel einstellbar (Voreinstellung: maximaler Lumen Output). Sie sind austauschbar, erlauben Modernisierungen und verlängern zukunftsicher die Lebenszeit der Gesamtanlage.

## KENNDATEN

Bestellnummer	19477004240
EAN-Nummer	4020863399291
Stat. Waren-Nr.	94051190
Prüfzeichen	IP 64, Schutzklasse I, ENEC10 VDE, F, D, HACCP DIN10500/Food/IFS-anwendungsbezogene Eignung/BRC, Indoor, CE
Stoßfestigkeitsgrad-IK	IK03 (-20°C bis 30°C)
Umgebungstemperatur	ta -20°C bis 30°C
Garantiezeit	5 Jahre
Staatliche Förderprogramme	BEG - Bundesförderung für effiziente Gebäude (gültig nur für Deutschland)

## ELEKTROTECHNIK

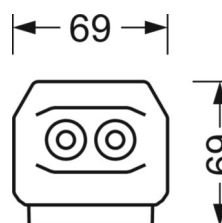
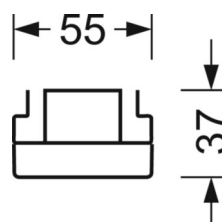
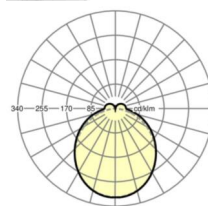
Betriebsgerät	Elektronischer Multilumen-Treiber, 16-Stufen (1 Stück)
Systemleistung	53W-30W
Netzspannung	230V/50Hz
Energieeffizienzklasse/Lichtquelle	D

## LICHTTECHNIK

Bestückung	LED, Farbwiedergabe/Lichtfarbe CRI ≥ 80 / 6500K
Farbortoleranz (MacAdam)	3SDCM
Bemessungslichtstrom/Schaltstufen (ETM)	7400lm/53W, 7200lm/52W, 7000lm/50W, 6800lm/48W, 6600lm/47W, 6400lm/45W, 6200lm/44W, 6000lm/42W, 5800lm/41W, 5600lm/39W, 5400lm/37W, 5200lm/36W, 5100lm/34W, 4900lm/33W, 4700lm/31W, 4500lm/30W
LED-Lebensdauer	50000h L80/B10 (Tq 30°C)
Leuchten Lichtausbeute	151lm/W-139lm/W
Ausstrahlungswinkel	115° (C0) / 110° (C90)
UGR q/l	26.4 / 25.8 (53W)

## DEEP-LINK

<https://www.regiolux.de/de/article/19477004240>



Referenz	LED 7400lm/53W 865
ηLB	100 %
Φ ↓/↑	90 % / 10 %
UGR q/l	26.4 / 25.8

**MECHANIK**

Gehäusefarbe	verkehrsweiß RAL 9016
Abmessungen (LxBxH/DxH)	1531mm x 55mm x 37mm
Gewicht (netto)	2kg
Montageart	Tragschienensystem-Montage, Lichtstruktur

**Maße**

L	1531 mm	Länge
B	55 mm	Breite
H	37 mm	Höhe