

Geräteträger variabel IP 64 - Individual.Lens.Optic - direkt tief-/breitstrahlend - optisch durchlaufend

Geräteträger aus verzinktem, profiliertem Stahlblech mit Zinkauflage kombiniert mit Polyesterharzlack gewährleisten einen guten Korrosionsschutz; Werkzeuglose Befestigung mit design-integrierten Druckverschlüssen gewährleisten einen Diebstahl- und Demontageschutz. Integrierte Stirnseiten aus Kunststoff mit Dichtlippen und eine umlaufend geschlossene Dichtung zur Tragschiene für Schutzart bis IP64. In der Tragschiene variabel positionierbar. Gehäusefarbe verkehrsweiß RAL 9016; Lichtverteilung direkt tief-/breitstrahlend mittels Individual.Lens.Optic aus Kunststoff PMMA. Die Einzellinsenoptik enthält eine transparente Dichtung, sorgt für eine hohe Montagefreundlichkeit und ist wartungsfreundlich durch leicht zu reinigende Oberfläche. Der Rhythmus der 3-reihigen Einzellinsen-Anordnung ist innerhalb und Geräteträger übergreifend perfekt aufeinander abgestimmt und gewährleistet ein homogenes Erscheinungsbild im Objekt. Elektrische Verbindung mittels Anschlussleitung 1 m zur variablen Geräteträgerpositionierung im Lichtband mit 5-poligen Schnellmontage-Steckerteil mit freier Phasenvorwahl; mit Notlicht Batterie 3h; Leuchtenstatus über sichtbare Status-LED in der Leuchte (NL-B3); Lichtstrom im Notlichtbetrieb 888 lm. Sie sind austauschbar, erlauben Modernisierungen und verlängern zukunftsicher die Lebenszeit der Gesamtanlage.

KENNDATEN

Bestellnummer	19437027280
EAN-Nummer	4020863419272
Stat. Waren-Nr.	94051190
Prüfzeichen	IP 64, Schutzklasse I, F, D, HACCP DIN10500/Food/IFS-anwendungsbezogene Eignung/BRC, Indoor, CE
Stoßfestigkeitsgrad-IK	IK03 (5°C bis 30°C)
Umgebungstemperatur	ta 5°C bis 30°C
Garanziezeit	5 Jahre
Staatliche Förderprogramme	BEG - Bundesförderung für effiziente Gebäude (gültig nur für Deutschland)

ELEKTROTECHNIK

Betriebsgerät	Elektronischer Treiber Notlicht 3h (1 Stück)
Systemleistung	115W
Netzspannung	230V/50Hz
LS-Schalter (Einschaltstrom)	7 Stück/B10, 11 Stück/B16, 11 Stück/C10, 18 Stück/C16
Energieeffizienzklasse/Lichtquelle	C

LICHTTECHNIK

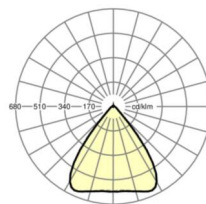
Bestückung	LED, Farbwiedergabe/Lichtfarbe CRI ≥ 80 / 4000K
Farborttoleranz (MacAdam)	3SDCM
Photobiologische Sicherheit (Leuchte)	RG1
Bemessungslichtstrom	19189lm
Bemessungslichtstrom-Notlichtbetrieb	888lm
LED-Lebensdauer	50000h L80/B10 (Tq 30°C)
Leuchten Lichtausbeute	167lm/W
Ausstrahlungswinkel	80° (C0) / 80° (C90)
UGR q/l	20.7 / 21.0

MECHANIK

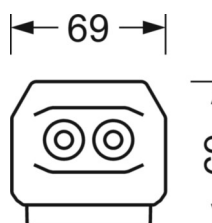
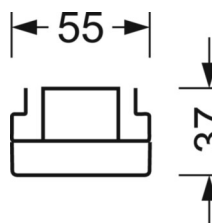
Gehäusefarbe	verkehrsweiß RAL 9016
Abmessungen (LxBxH/DxH)	2299mm x 55mm x 37mm
Gewicht (netto)	2.9kg
Montageart	Tragschienensystem-Montage, Lichtstruktur

DEEP-LINK

<https://www.regiolux.de/de/article/19437027280>



Referenz	LED 19000lm 840
ηLB	100 %
Φ ↓/↑	98 % / 2 %
UGR q/l	20.7 / 21.0



Maße

L	2299 mm	Länge
B	55 mm	Breite
H	37 mm	Höhe
