

Sportstättenleuchte - Individual.Lens.Optic - direkt tief-/breitstrahlend

Stahlblechgehäuse pulverlackiert, rechteckiger Querschnitt, mit stabilen Stahlstirnseiten, Gehäuserückseite mit integrierten Einziehmuttern zur Befestigung des Zubehörs für Deckenmontage und Kettenabhängung von außen. Gehäusefarbe verkehrsweiß RAL 9016; Lichtverteilung direkt tief-breitstrahlend mittels Individual. Lens. Optic aus Kunststoff PMMA. Treiber integriert. Elektrischer Anschluss über 2,3m lange Anschlussleitung 5x1,0mm². Schutz- und Montagezubehör für eine freie waagrechte oder zum Spielfeld geneigte und gedrehte Montage und zur elektrischen Anbindung an die SDT-Schiene, SDGU SOH-Universalmontage Geräteträger, ist separat zu bestellen.

KENNDATEN

Bestellnummer	37430326630
EAN-Nummer	4020863339846
Stat. Waren-Nr.	94051190
Prüfzeichen	IP 40, Schutzklasse I, ENEC10 VDE, F, Ballwurfsicherheit, Indoor, CE
Stoßfestigkeitsgrad-IK	IK03 (20°C bis 35°C)
Umgebungstemperatur	ta 20°C bis 35°C
Besondere Eigenschaften	Ready for IoT
Garantiezeit	5 Jahre
Staatliche Förderprogramme	BEG - Bundesförderung für effiziente Gebäude (gültig nur für Deutschland)

ELEKTROTECHNIK

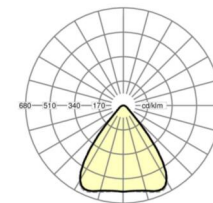
Betriebsgerät	Elektronischer Treiber DALI2 (2 Stück)
Systemleistung	196W
Netzspannung	230V/50Hz
LS-Schalter (Einschaltstrom)	10 Stück/B10, 16 Stück/B16, 16 Stück/C10, 27 Stück/C16
Energieeffizienzklasse/Lichtquelle	D

LICHTTECHNIK

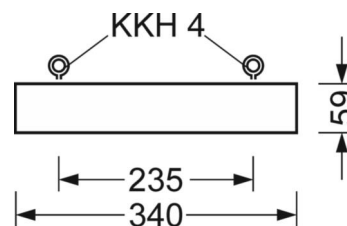
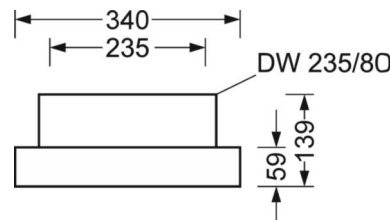
Bestückung	LED, Farbwiedergabe/Lichtfarbe CRI ≥ 80 / 4000K
Farborttoleranz (MacAdam)	3SDCM
Photobiologische Sicherheit (Leuchte)	RG1
Bemessungslichtstrom	29178lm
LED-Lebensdauer	50000h L80/B10 (Tq 35°C)
Leuchten Lichtausbeute	149lm/W
Ausstrahlungswinkel	80° (C0) / 80° (C90)
UGR q/l	19.1 / 19.4

MECHANIK

Gehäusefarbe	verkehrsweiß RAL 9016
Abmessungen (LxBxH/DxH)	1338mm x 340mm x 59mm
Gewicht (netto)	11.4kg
Kabeleinführung KE (X/Y)	586mm/0mm
Montageart	Pendel-Einzelmontage, Deckenanbau-Einzelmontage, Tragschienen-Montage
Montage-Drehwinkel	30° max. Längsachse+Querachse/Montage mit Zubehör Winkel, Kette und 40° max. Querachse/Montage mit Zubehör an der Tragschiene

DEEP-LINK
<https://www.regiolux.de/de/article/37430326630>


Referenz	LED 29200lm 840
ηLB	100 %
Φ ↓/↑	100 % / 0 %
UGR q/l	19.1 / 19.4



Maße

L	1338 mm	Länge
B	340 mm	Breite
H	59 mm	Höhe
A1	1305 mm	Befestigungsabstand Einzelmontage
A4	235 mm	Befestigungsabstand (Breite)
X	586 mm	Abstand Kabeleinführung zur Leuchtenmitte auf der X-Achse (längs)
Y	0 mm	Abstand Kabeleinführung zur Leuchtenmitte auf der Y-Achse (quer)

