

Wandleuchte - Micro-Einzel-Raster mit 80° Linse - direkt/indirekt strahlend

Stahlblechgehäuse im Quadratdesign; Stirnseiten Aludruckguss schwarz; Gehäusefarbe verkehrsweiß RAL 9016; Lichtverteilung direkt/indirekt strahlend, Direktanteil mittels 80° LED Linse klar mit Micro-Einzelraster schwarz, homogener Indirektanteil mit opaler Scheibe aus PMMA, für Bildschirmarbeitsplätze, rundumentblendet nach aktueller Norm DIN-EN 12464-1.

Elektrischer Anschluss über 3-polige Anschlussklemme in Steckkontakt-Technik. Schwarz auf Anfrage möglich.

KENNDATEN


Bestellnummer	60642034170
EAN-Nummer	4020863419944
Stat. Waren-Nr.	94051190
Prüfzeichen	IP 20, Schutzklasse I, BAP 65°<100, F, Indoor, CE
Stoßfestigkeitsgrad-IK	IK02
Umgebungstemperatur	ta 25°C
Garantiezeit	5 Jahre
Staatliche Förderprogramme	BEG - Bundesförderung für effiziente Gebäude (gültig nur für Deutschland)

DEEP-LINK

<https://www.regiolux.de/de/article/60642034170>

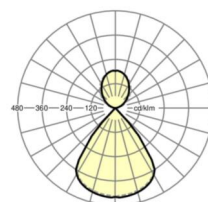
ELEKTROTECHNIK

Betriebsgerät	Elektronischer Treiber (1 Stück)
Systemleistung	23W
Netzspannung	230V/50Hz
LS-Schalter (Einschaltstrom)	14 Stück/B10, 23 Stück/B16, 23 Stück/C10, 38 Stück/C16
Energieeffizienzklasse/Lichtquelle	C



LICHTTECHNIK

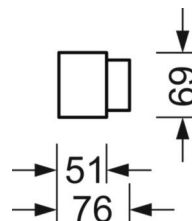
Bestückung	LED, Farbwiedergabe/Lichtfarbe CRI ≥ 80 / 3000K
Farbortoleranz (MacAdam)	3SDCM
Photobiologische Sicherheit (Leuchte)	RG1
Bemessungslichtstrom	3336lm
LED-Lebensdauer	50000h L80/B10 (Tq 25°C)
Leuchten Lichtausbeute	143lm/W



Referenz	LED 3300lm 830
ηLB	100 %
Φ ↓↑	59 % / 41 %

MECHANIK

Gehäusefarbe	verkehrsweiß RAL 9016
Abmessungen (LxBxH/DxH)	1131mm x 76mm x 69mm
Gewicht (netto)	3kg
Kabeleinführung KE (X/Y)	0mm/0mm
Montageart	Wandanbau



Maße

L	1131 mm	Länge
B	76 mm	Breite
H	69 mm	Höhe
A1	1000 mm	Befestigungsabstand Einzelmontage
X	0 mm	Abstand Kabeleinführung zur Leuchtenmitte auf der X-Achse (längs)
Y	0 mm	Abstand Kabeleinführung zur Leuchtenmitte auf der Y-Achse (quer)

