

Inleg-/inbouwarmatuur - Diffusor opaal - direct stralend

Ultra-plat aluminium frame met witte poedercoating, hoogte 13 mm, verzinkte staalplaatbedekking, geschikt voor plafonds met zichtbare T-rails; Kleur behuizing verkeerswit RAL 9016; Lichtverdeling direct stralend via opalen diffusor van acrylglas; Externe Dali-driver. Elektrische aansluiting via 150 mm lange aansluitkabel, 2 x 0,5 mm² inclusief koppelingsstekker. Aansluitbox met 5-polige steekklem voor kabeldoorsnedes tot 5x2,5mm² en trekontlasting, geschikt voor doorvoerbedrading. Aanbevolen toebehoren voor inbouw in plafonduitsparingen, inbouwset PE-ES 312 moet apart worden besteld.

KARAKTERISTIEKEN

Bestelnummer	60133036610
EAN-nummer	4020863350803
CBS-code	94051190
Kenmerken	IP 40, Beschermingsklasse II, F, Indoor, CE
Bijzondere eigenschappen	Ready for IoT

ELEKTROTECHNIEK

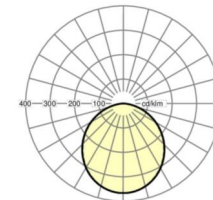
Voorschakelapparaat	Elektronische driver DALI2 (1 stuks)
Systeemprestaties	34W
Netspanning	230V/50Hz
Aardlekschakelaar(s) (inschakelstroom)	33 stuks/B10, 55 stuks/B16, 57 stuks/C10, 92 stuks/C16

LICHTTECHNIEK


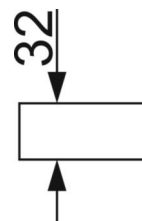
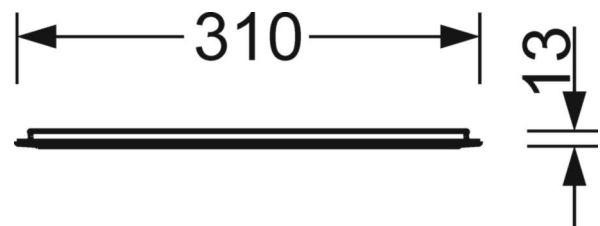
Uitvoering	LED, Kleurweergave/Lichtkleur CRI ≥ 80 / 3000K
Nominale lichtstroom	3859lm
LED Levensduur	50000h L70/B10
Lichtopbrengst	113lm/W
UGR dw./l.	21.3 / 21.2

MECHANIEK

Kleur behuizing	verkeerswit RAL 9016
Maten (LxBxH/DxH)	1247mm x 310mm x 13mm
Diepte	13mm
Plafondsysteem	plafond met zichtbare T-profielen [s-TS] (312,5x1250mm), uitsparing in plafond [AD]
Plafonduitsnede (LxB/D)	1235mm x 298mm
Inbouwdiepte	150mm [AD]; 100mm [s-TS]; 100mm [s-TS] min; 150mm [VS]
Gewicht (netto)	4.61kg
Montagewijze	Inlegmontage, Individuele plafondinbouwmontage

DEEP-LINK
<https://www.regiolux.de/nl/article/60133036610>


Referentie	LED 3900lm 830
ηLB	100 %
Φ ↓/↑	100 % / 0 %
UGR dw./l.	21.3 / 21.2



Maten

L	1247 mm	Lengte
B	310 mm	Breedte
H	13 mm	Hoogte
T	13 mm	Diepte
DA(L)	1235 mm	Profielmaat lengte
DA(B)	298 mm	Profielmaat breedte
Et(min)	100 mm	Plafondafstand minimaal - Minimummaat (zichtbare T-profielen)
Et(AD)	150 mm	Plafondafstand minimaal (gezaagde plafondopeningen)
Et(TS)	100 mm	Plafondafstand minimaal - aanbevolen (zichtbare T-profielen)
Et(VS)	150 mm	Plafondafstand minimaal (verdekt symmetrisch)
MLTS1	1250 mm	Modulemaat lengte (zichtbare T-profiel)
MLTS_1/2	1250	Modulemaat lengte (zichtbare T-profiel) 1/2
MBTS1	312 mm	Modulemaat breedte (zichtbare T-profielen)
MBTS_1/2	312	Modulemaat breedte (zichtbare T-profiel) 1/2
KL	103 mm	Lengte lichtkop of bedrijfsapparatuurkasten
KB	67 mm	Breedte lichtkop of bedrijfsapparatuurkasten
KH	30 mm	Hoogte lichtkop of bedrijfsapparatuurkasten