

Inbouwarmatuur universeel - MIRO® Paraboolrooster gesatineerd - direct stralend

Plaatstalen behuizing geschikt voor plafonds met zichtbare T-profielen, verborgen symmetrische profielconstructies en uitgezaagde plafondopeningen; Kleur behuizing verkeerswit RAL 9016; Lichtverdeling direct stralend via hoogreflecterend, gesatineerd geanodiseerd Miro® aluminium paraboolrooster, voor beeldschermwerkplekken, $65 < 1000 \text{ cd/m}^2$ rondom afgeschermd volgens huidige norm DIN-EN 12464-1, zelfsluitend, tweezijdig neerklapbaar; Elektrische aansluiting en aansluiting van de besturingskabel via 5-polige aansluitklem met steekcontacttechniek. Universele bevestigingsbeugels UBB voor verborgen symmetrische profielssystemen of uitgezaagde plafondopeningen en veiligheidclips SCT CLIPS voor plafonds met zichtbare T-profielen moeten apart worden besteld.

KARAKTERISTIEKEN

Bestelnummer	76620406660
EAN-nummer	4020863312597
CBS-code	94051190
Kenmerken	IP 20, Beschermingsklasse I, BAP $65^\circ < 1000$, ENEC10 VDE, F, Indoor, CE
Schokbestendigheidsgraad IK	IK03
Omgevingstemperatuur	ta 25°C
Bijzondere eigenschappen	Ready for IoT
Garantieperiode	5 jaren
Overheidssubsidieprogramma's	BEG - federale subsidie voor efficiënte gebouwen (alleen geldig voor Duitsland)

ELEKTROTECHNIEK

Voorschakelapparaat	Elektronische driver DALI2 (1 stuks)
Systeemprestaties	21W
Netspanning	230V/50Hz
Aardlekschakelaar(s) (inschakelstroom)	17 stuks/B10, 28 stuks/B16, 29 stuks/C10, 47 stuks/C16
Energie-efficiëntieklasse/Lichtbron	C

LICHTTECHNIEK

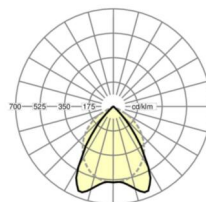

Uitvoering	LED, Kleurweergave/Lichtkleur $\text{CRI} \geq 80$ / 4000K
Kleurtolerantie (MacAdam)	3SDCM
Nominale lichtstroom	3185lm
LED Levensduur	50000h L80/B10 (Tq 25°C)
Lichtopbrengst	151lm/W
UGR dw./l.	10.6 / 15.8

MECHANIEK

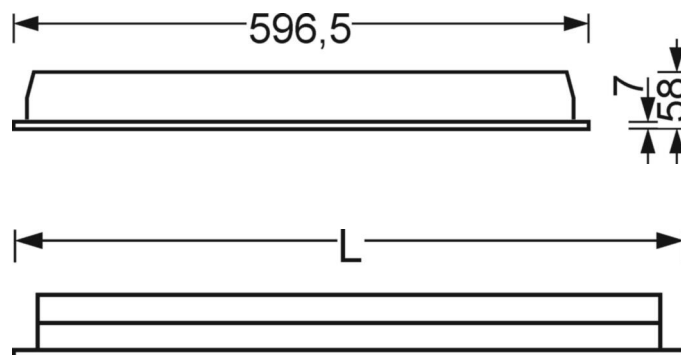
Kleur behuizing	verkeerswit RAL 9016
Maten (LxBxH/DxH)	596.5mm x 596.5mm x 58mm
Diepte	51mm
Plafondsysteem	Plafond met zichtbare T-profielen [s-TS] (600x600mm), verborgen symmetrische railconstructie [VS] (600x600mm), uitsparing in plafond [AD]
Plafonduitsnede (LxB/D)	585mm x 585mm
Inbouwdiepte	120mm [AD]; 250mm [s-TS]; 140mm [s-TS] min; 120mm [VS]
Gewicht (netto)	3.9kg
Montagewijze	Inlegmontage, Individuele plafondinbouwmontage

DEEP-LINK

<https://www.regiolux.de/nl/article/76620406660>



Referentie	LED 3200lm 840
η_{LB}	100 %
$\Phi_{\downarrow/\uparrow}$	100 % / 0 %
UGR dw./l.	10.6 / 15.8
BAP	$65^\circ < 1000 \text{cd/m}^2$



Maten

L	596.5 mm	Lengte
B	596.5 mm	Breedte
H	58 mm	Hoogte
T	51 mm	Diepte
DA(L)	585 mm	Profielmaat lengte
DA(B)	585 mm	Profielmaat breedte
Et(min)	140 mm	Plafondafstand minimaal - Minimummaat (zichtbare T-profielen)
Et(AD)	120 mm	Plafondafstand minimaal (gezaagde plafondopeningen)
Et(TS)	250 mm	Plafondafstand minimaal - aanbevolen (zichtbare T-profielen)
Et(VS)	120 mm	Plafondafstand minimaal (verdekt symmetrisch)
MLTS1	600 mm	Modulemaat lengte (zichtbare T-profiel)
MLTS_1/2	600	Modulemaat lengte (zichtbare T-profiel) 1/2
MLVS	600 mm	Modulemaat lengte (verdekt symmetrisch)
MBTS1	600 mm	Modulemaat breedte (zichtbare T-profielen)
MBTS_1/2	600	Modulemaat breedte (zichtbare T-profiel) 1/2
MBVS	600 mm	Modulemaat breedte (verdekt symmetrisch)