

Opbouwarmatuur - Fresnel-lens - direct asymmetrischstralend

Plaattalen behuizing, compacte rechthoekige doorsnede, ontwerphoogte 40mm, geïntegreerd Quicklock snelmontage-beugelsysteem met vanghaak en veiligheidsdraad voor eenvoudige en snelle montage; Kleur behuizing zilvergrijs/wit aluminium RAL 9006/; Lichtverdeling direct asymmetrischstralend met Fresnel-lens van PMMA, homogene lichtverdeling in uitstralingsrichting; Montagevriendelijke aansluiting, direct op de bovenkant van de armatuur met een afdekkap voor de klemmen. Elektrische aansluiting via 3-polige aansluitklem met steekcontact.. Bestel voor pendelmontage AVAWF-LB connector voor doorlopende rijen en, indien nodig, extra AVAWF-SAE draadophanging apart, afhankelijk van het aantal armaturen. Opbouwarmatuur voor plafondmontage.

KARAKTERISTIEKEN

Bestelnummer	65713014195
EAN-nummer	4020863479245
CBS-code	94051190
Kenmerken	IP 20, Beschermingsklasse I, ENEC10 VDE, F, Indoor, CE
Schokbestendigheidsgraad IK	IK03
Omgevingstemperatuur	ta 25°C
Garantieperiode	5 jaren

ELEKTROTECHNIEK

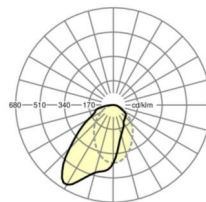
Voorschakelapparaat	Elektronische multilumen-driver, 4-stappen (1 stuks)
Systeemprestaties	34W-19W
Netspanning	230V/50Hz
Aardlekschakelaar(s) (inschakelstroom)	22 stuks/B10, 34 stuks/B16, 33 stuks/C10, 54 stuks/C16
Energie-efficiëntieklasse/Lichtbron	C

LICHTTECHNIEK

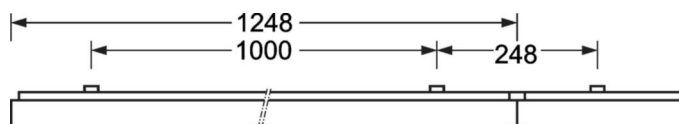
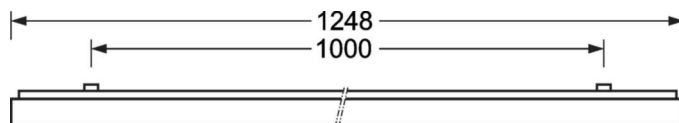
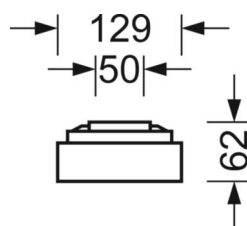
Uitvoering	LED, Kleurweergave/Lichtkleur CRI ≥ 80 / 3000K
Kleurtolerantie (MacAdam)	3SDCM
Fotobiologische veiligheid (Armatuur)	RG0
Nominale lichtstroom/schakelstappen (EDM)	3600lm/34W, 3100lm/28W, 2600lm/24W, 2200lm/19W
LED Levensduur	70000h L80/B10 (Tq 25°C), 50000h L90/B50 (Tq 25°C)
Lichtopbrengst	117lm/W-106lm/W
UGR dw./l.	24.0 / 26.4 (34W)

MECHANIEK

Kleur behuizing	zilvergrijs/wit aluminium RAL 9006/
Maten (LxBxH/DxH)	1248mm x 129mm x 62mm
Gewicht (netto)	4kg
Kabelinvoer KE (X/Y)	0mm/0mm
Montagewijze	Enkele installatie aan het plafond, Plafondgemonteerde kabelgootinstallatie.

DEEP-LINK
<https://www.regiolux.de/nl/article/65713014195>


Referentie	LED 3600lm/34W 830
ηLB	100 %
Φ ↓/↑	100 % / 0 %
UGR dw./l.	24.0 / 26.4



Maten

L	1248 mm	Lengte
B	129 mm	Breedte
H	62 mm	Hoogte
A1	1000 mm	Montageafstand bij enkelvoudige montage
A3	248 mm	Montageafstand tussen de lampen in lichtlijnopstelling
A4	50 mm	Montageafstand (breedte)
X	0 mm	Afstand kabelinvoering naar armatuurmidden op de X-as (lengte)
Y	0 mm	Afstand kabelinvoering naar armatuurmidden op de Y-as (dwars)
