

Opbouwarmatuur - Fresnel-lens - direct asymmetrisch stralend

Plaatstalen behuizing, compacte rechthoekige doorsnede, ontwerphoogte 40mm, geïntegreerd Quicklock snelmontage-beugelsysteem met vanghaak en veiligheidsdraad voor eenvoudige en snelle montage; Kleur behuizing verkeerswit RAL 9016; Lichtverdeling direct asymmetrisch stralend met Fresnel-lens van PMMA, homogene lichtverdeling in uitstralingsrichting; Montagevriendelijke aansluiting, direct op de bovenkant van de armatuur met een afdekkap voor de klemmen; de ETM-niveaus kunnen eenvoudig worden ingesteld vanaf de bovenkant van de armatuur. Elektrische aansluiting via 3-polige aansluitklem met steekcontact.. Bestel voor pendelmontage AVAWF-LB connector voor doorlopende rijen en, indien nodig, extra AVAWF-SAE draadopanging apart, afhankelijk van het aantal armaturen. Opbouwarmatuur voor plafondmontage.

KARAKTERISTIEKEN

Bestelnummer	65711024190
EAN-nummer	4020863453528
CBS-code	94051190
Kenmerken	IP 20, Beschermingsklasse I, ENEC10 VDE, F, Indoor, CE
Schokbestendigheidsgraad IK	IK03
Omgevingstemperatuur	ta 25°C
Garantieperiode	5 jaren
Overheidssubsidieprogramma's	BEG - federale subsidie voor efficiënte gebouwen (alleen geldig voor Duitsland)

ELEKTROTECHNIEK

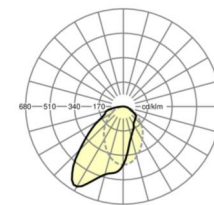
Voorschakelapparaat	Elektronische multilumen-driver, 4-stappen (1 stuks)
Systeemprestaties	42W-23W
Netspanning	230V/50Hz
Aardlekschakelaar(s) (inschakelstroom)	22 stuks/B10, 34 stuks/B16, 33 stuks/C10, 54 stuks/C16
Energie-efficiëntieklasse/Lichtbron	C

LICHTTECHNIEK

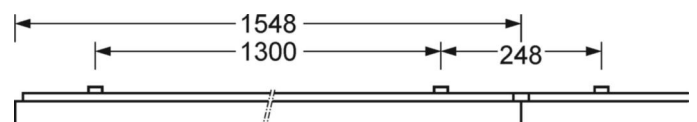
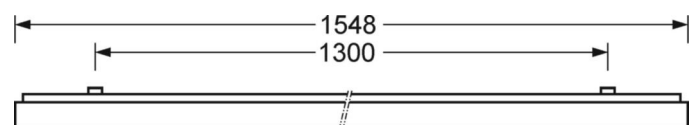
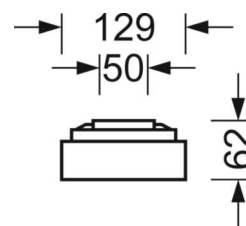
Uitvoering	LED, Kleurweergave/Lichtkleur CRI ≥ 80 / 4000K
Kleurtolerantie (MacAdam)	3SDCM
Fotobiologische veiligheid (Armatuur)	RG1
Nominale lichtstroom/schakelstappen (EDM)	4700lm/42W, 4100lm/36W, 3500lm/29W, 2900lm/23W (Standaardinstelling 4700lm)
LED Levensduur	70000h L80/B10 (Tq 25°C), 50000h L90/B50 (Tq 25°C)
Lichtopbrengst	122lm/W-112lm/W
UGR dw./l.	24.1 / 26.5 (42W)

MECHANIEK

Kleur behuizing	verkeerswit RAL 9016
Maten (LxBxH/DxH)	1548mm x 129mm x 62mm
Gewicht (netto)	4.67kg
Kabelinvoer KE (X/Y)	0mm/0mm
Montagewijze	Enkele installatie aan het plafond, Plafondgemonteerde kabelgootinstallatie., Montage draagrails

DEEP-LINK
<https://www.regiolux.de/nl/article/65711024190>


Referentie	LED 4700lm/42W 840
ηLB	100 %
Φ ↓/↑	100 % / 0 %
UGR dw./l.	24.1 / 26.5



Maten

L	1548 mm	Lengte
B	129 mm	Breedte
H	62 mm	Hoogte
A1	1300 mm	Montageafstand bij enkelvoudige montage
A3	248 mm	Montageafstand tussen de lampen in lichtlijnopstelling
A4	50 mm	Montageafstand (breedte)
X	0 mm	Afstand kabelinvoering naar armatuurmidden op de X-as (lengte)
Y	0 mm	Afstand kabelinvoering naar armatuurmidden op de Y-as (dwars)
