

LED wand- en opbouwarmatuur - Diffusor mat - direct/indirect stralend

Ronde LED-wand- en opbouwarmatuur, IP40. Met een zeer platte, licht afgeronde polycarbonaat behuizing, inclusief diefstalbeveiliging en insectenbescherming. Kleur behuizing overeenkomend met RAL 9003. Tijdbesparende installatie door middel van gebruiksvriendelijk montage-kliksysteem aan de onderkant van de armatuur, van plaatstaal. Plug-and-play-steekcontact bij het openen van de armatuur; Kleur behuizing wit overeenkomstig RAL 9003; Diffusor met mat opalen bovenoppervlak van PMMA, gemakkelijk te reinigen. In combinatie met individuele LED-lenzen ontstaat een zeer homogeen licht. Aansluitklaar bedraad via 5-polige aansluitklem met steekcontact. Light Control: netlife easy25; Regiolux Classificatie: netlife easy; Stuursignaal: DALI-broadcast, Draadloos; Aantal voorschakelapparaten (max): 15; Communicatie: Bluetooth; Sensortechnologie: HF - high frequency; Montagehoogte (min/max): 2m naar 3m; Detectiebereik: max. D=8m; App Naam: Hytronik Koolmesh; Compatibiliteit van het systeem: easy25, flex44, flex50, flex54, flex55, flex56; Hint: kan in een netwerk worden geïntegreerd met andere Hytronik Koolmesh controllers; Systeemuitbreiding: easy25; Toepassing: Kantoor, Gangen, Nevenruimtes; Functie: Bewegingsdetectie, Corridorfunctie, Guided Light, Daglichtregeling, Handmatig dimmen.

KARAKTERISTIEKEN

| | |
|------------------------------|---|
| Bestelnummer | 21905216680 |
| EAN-nummer | 4020863421169 |
| CBS-code | 94051140 |
| Kenmerken | IP 40, Beschermingsklasse I, Gloeidraadtest 650 °C, F, Indoor, CE |
| Schokbestendigheidsgraad IK | IK03 (10°C bis 35°C) |
| Omgevingstemperatuur | ta 10°C naar 35°C |
| Garantieperiode | 5 jaren |
| Overheidssubsidieprogramma's | BEG - federale subsidie voor efficiënte gebouwen (alleen geldig voor Duitsland) |

ELEKTROTECHNIEK

| | |
|--|--|
| Voorschakelapparaat | Elektronische driver DALI (1 stuks) |
| Light Control | netlife easy25 |
| Systeemprestaties | 34W |
| Netspanning | 230V/50Hz |
| Aardlekschakelaar(s) (inschakelstroom) | 14 stuks/B10, 23 stuks/B16, 23 stuks/C10, 38 stuks/C16 |
| Energie-efficiëntieklasse/Lichtbron | C |

LICHTTECHNIEK

| | |
|---------------------------|--|
| Uitvoering | LED, Kleurweergave/Lichtkleur CRI ≥ 80 / 4000K |
| Kleurtolerantie (MacAdam) | 5SDCM |
| Nominale lichtstroom | 4332lm |
| LED Levensduur | 50000h L80/B10 (Tq 35°C) |
| Lichtopbrengst | 129lm/W |
| UGR dw./l. | 22.6 / 22.6 |

MECHANIEK

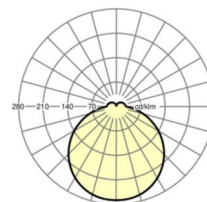
| | |
|-------------------|---|
| Kleur behuizing | wit overeenkomstig RAL 9003 |
| Maten (LxBxH/DxH) | 500mm x 76mm |
| Gewicht (netto) | 3.22kg |
| Kabelinvoer KE | zie montagehandleiding |
| Montagewijze | Enkele installatie aan het plafond, Individuele pendelmontage, Wandopbouw |

Maten

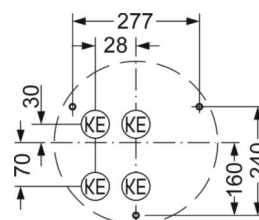
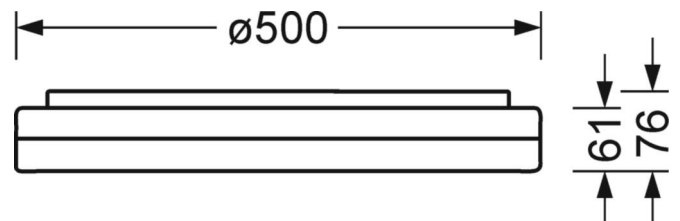
| | | |
|----------------|--------|---|
| H | 76 mm | Hoogte |
| D | 500 mm | Diameter |
| A1 | 277 mm | Montageafstand bij enkelvoudige montage |
| A1 alternatief | 240 mm | Montageafstand bij enkelvoudige montage (alternatief) |

DEEP-LINK

<https://www.regiolux.de/nl/article/21905216680>



| | |
|------------|----------------|
| Referentie | LED 4300lm 840 |
| ηLB | 100 % |
| Φ ↓/↑ | 88 % / 12 % |
| UGR dw./l. | 22.6 / 22.6 |



LC SYSTEM

KARAKTERISTIEKEN

| | |
|--|--|
| Regiolux Classificatie | netlife easy |
| Stuursignaal | DALI-broadcast, Draadloos |
| Aantal voorschakelapparaten (max) | 15 |
| Communicatie | Bluetooth |
| Sensortechnologie | HF - high frequency |
| Montagehoogte (min/max) | 2m naar 3m |
| App Naam | Hytronik Koolmesh |
| Compatibiliteit van het systeem | easy25, flex44, flex50, flex54, flex55, flex56 |
| Hint | kan in een netwerk worden geïntegreerd met andere Hytronik Koolmesh controllers |
| Systeemuitbreiding | easy25 |
| Toepassing | Kantoor, Gangen, Nevenruimtes |
| Functie | Bewegingsdetectie, Corridorfunctie, Guided Light, Daglichtregeling, Handmatig dimmen |

