

Pendelarmatuur/lichtbandarmatuur met inkomende voeding - Diffusor micro-prismatisch - direct/indirect stralend

Plaatstalen gepoedercoate behuizing, rechthoekige doorsnede; Kleur behuizing zilvergrijs/wit aluminium RAL 9006/; Homogene lichtverdeling direct/indirect voor genormeerde beeldschermwerkplekken conform DIN-EN 12464-1; verblindingsreductie door microprismatische lens met speciale "multilayer"-techniek en geoptimaliseerde lichtgeleidingsfolie; Elektrische aansluiting via geïntegreerde transparante aansluitkabel 3x0,75mm<sup>2</sup>, lengte 1900mm, gestripte draadeinden. De ETM-niveaus kunnen eenvoudig worden ingesteld vanaf de bovenkant van de armatuur;. Inclusief complete in hoogte verstelbare pendelset.

## KARAKTERISTIEKEN

Bestelnummer	65721014175
EAN-nummer	4020863453634
CBS-code	94051190
Kenmerken	IP 20, Beschermingsklasse I, BAP 65°<3000, ENEC10 VDE, F, Indoor, CE
Schokbestendigheidsgraad IK	IK03
Omgevingstemperatuur	ta 25°C
Garantieperiode	5 jaren
Overheidssubsidieprogramma's	BEG - federale subsidie voor efficiënte gebouwen (alleen geldig voor Duitsland)

## ELEKTROTECHNIEK

Voorschakelapparaat	Elektronische multilumen-driver, 4-stappen (1 stuks)
Systeemprestaties	51W-28W
Netspanning	230V/50Hz
Aardlekschakelaar(s) (inschakelstroom)	15 stuks/B10, 25 stuks/B16, 24 stuks/C10, 38 stuks/C16
Energie-efficiëntieklasse/Lichtbron	C

## LICHTTECHNIEK

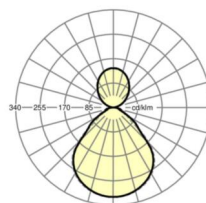
Uitvoering	LED, Kleurweergave/Lichtkleur CRI ≥ 80 / 3000K
Kleurtolerantie (MacAdam)	3SDCM
Fotobiologische veiligheid (Armatuur)	RG0
Nominale lichtstroom/schakelstappen (EDM)	6400lm/50W, 5500lm/43W, 4700lm/35W, 3800lm/28W (Standaardinstelling 6400lm)
LED Levensduur	70000h L80/B10 (Tq 25°C), 50000h L90/B50 (Tq 25°C)
Lichtopbrengst	136lm/W-126lm/W
UGR dw./l.	16.0 / 16.3 (51W)

## MECHANIEK

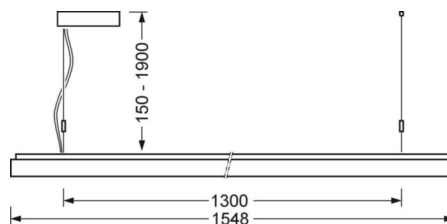
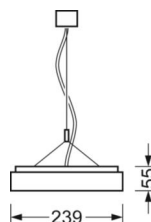
Kleur behuizing	zilvergrijs/wit aluminium RAL 9006/
Maten (LxBxH/DxH)	1548mm x 239mm x 55mm
Gewicht (netto)	8.5kg
Montagewijze	Individuele pendelmontage, Lichtband-pendelmontage

## DEEP-LINK

<https://www.regiolux.de/nl/article/65721014175>



Referentie	LED 51W 6400lm 830
ηLB	100 %
Φ ↓/↑	67 % / 33 %
UGR dw./l.	16.0 / 16.3
BAP	65° < 3000cd/m <sup>2</sup>



**Maten**

---

<b>L</b>	1548 mm	Lengte
<b>B</b>	239 mm	Breedte
<b>H</b>	55 mm	Hoogte
<b>A1</b>	1300 mm	Montageafstand bij enkelvoudige montage
<b>A2</b>	1424 mm	Montageafstand 1e lamp van de lichtlijn
<b>A3</b>	1548 mm	Montageafstand tussen de lampen in lichtlijnopstelling
<b>P min</b>	150 mm	Minimale pendellengte
<b>P max</b>	1900 mm	Maximale pendellengte

---