

Armatuurunit Functiemodule Lichtmanagement netlife

Blindplaat van verzinkt, geprofileerd plaatstaal; oppervlak gecoat met polyesterhars-lak; met twee draaisluitingen voor snelle montage in de draagrail, voor integratie van sensortechniek en besturingseenheid in de lichtlijn; Kleur behuizing verkeerswit RAL 9016; Light Control: netlife easy19; Regiolux Classificatie: netlife easy; Stuursignaal: Slave-sigitaal; Communicatie: bedraad; Sensortechnologie: PIR - passieve infrarood; Montagehoogte (min/max): 2m naar 10m; Detectiebereik: max. D=48m; Compatibiliteit van het systeem: easy06; easy15; Systeemuuitbreiding: easy19; Toepassing: Industrie, Logistiek, Garages, Gangen; Functie: Bewegingsdetectie, Aanwezigheidsdetectie. Aansluitklaar bedraad via geïntegreerd stekkerdeel. Ze zijn vervangbaar, maken modernisering mogelijk en verlengen de levensduur van het gehele systeem op een toekomstbestendige manier.

KARAKTERISTIEKEN

Bestelnummer	84186580202
EAN-nummer	4020863274192
CBS-code	90328900
Kenmerken	IP 20, Indoor, CE
Bijzondere eigenschappen	Advanced Services

ELEKTROTECHNIEK

Voorschakelapparaat	easy19
Netspanning	230V/50Hz

MECHANIEK

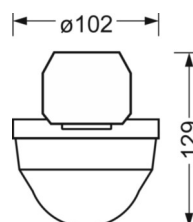
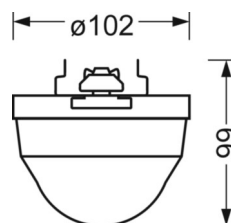
Kleur behuizing	verkeerswit RAL 9016
Maten (LxBxH/DxH)	1532mm x 102mm x 99mm
Gewicht (netto)	1.1kg
Montagewijze	Montage draagrailsysteem

Maten

L	1532 mm	Lengte
B	102 mm	Breedte
H	99 mm	Hoogte

DEEP-LINK

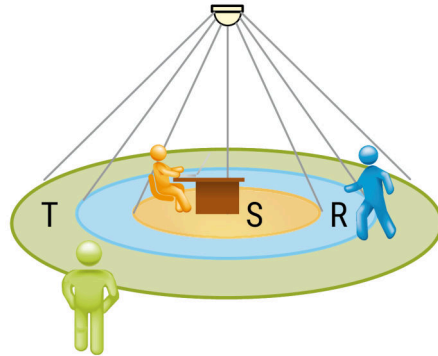
<https://www.regiolux.de/nl/article/84186580202>



LC SYSTEM

KARAKTERISTIEKEN

Regiolux Classificatie	netlife easy
Stuursignaal	Slave-siginaal
Communicatie	bedraad
Sensortechnologie	PIR - passieve infrarood
Montagehoogte (min/max)	2m naar 10m
Compatibiliteit van het systeem	easy06; easy15
Systeemuitbreiding	easy19
Toepassing	Industrie, Logistiek, Garages, Gangen
Functie	Bewegingsdetectie, Aanwezigheidsdetectie



DETECTIEBEREIK

Montage hoogte	3,5m	10m
Ø max. zittend[S]	9m	-
Ø max. radiaal[R]	-	16m
Ø max. tangentieel[T]	-	48m

