

Sporthalarmatuur - Individual.Lens.Optic - direct breedstralend

Gepoedercoate plaatstalen behuizing, rechthoekige doorsnede, met stevige stalen kopschotten, achterkant van de behuizing met geïntegreerde moeren voor bevestiging van toebehoren voor plafondmontage en externe kettingophanging. Kleur behuizing verkeerswit RAL 9016; Lichtverdeling direct breedstralend via Individual. Lens. Optic van PMMA-kunststof; voor hogere eisen voor verblindingsreductie. Geïntegreerde driver. Elektrische aansluiting via 2,3m lange aansluitkabel 3x1,0mm². Beschermings- en montage toebehoren voor vrije horizontale of naar het speelveld hellende en gedraaide montage en voor elektrische aansluiting op de SDT-draagrail, SDGU SOH universele montage-armatuurunit, moeten afzonderlijk worden besteld.

KARAKTERISTIEKEN

Bestelnummer	37430314110
EAN-nummer	4020863383207
CBS-code	94051190
Kenmerken	IP 40, Beschermingsklasse I, ENEC10 VDE, F, Balveiligheid, Indoor, CE
Schokbestendigheidsgraad IK	IK03 (20°C bis 35°C)
Omgevingstemperatuur	ta 20°C naar 35°C
Garantieperiode	5 jaren
Overheidssubsidieprogramma's	BEG - federale subsidie voor efficiënte gebouwen (alleen geldig voor Duitsland)

ELEKTROTECHNIEK

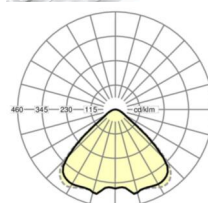
Voorschakelapparaat	Elektronische driver (1 stuks)
Systeemprestaties	132W
Netspanning	230V/50Hz
Aardlekschakelaar(s) (inschakelstroom)	7 stuks/B10, 12 stuks/B16, 12 stuks/C10, 20 stuks/C16
Energie-efficiëntieklasse/Lichtbron	D

LICHTTECHNIEK

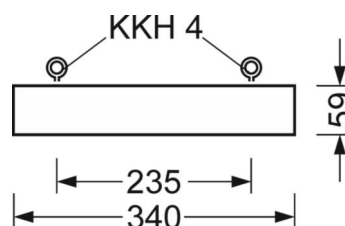
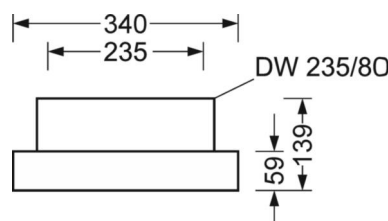
Uitvoering	LED, Kleurweergave/Lichtkleur CRI ≥ 80 / 4000K
Kleurtolerantie (MacAdam)	3SDCM
Fotobiologische veiligheid (Armatuur)	RG1
Nominale lichtstroom	20981lm
LED Levensduur	50000h L80/B10 (Tq 35°C)
Lichtopbrengst	160lm/W
Stralingshoek	95° (C0) / 95° (C90)
UGR dw./l.	20.9 / 21.2

MECHANIEK

Kleur behuizing	verkeerswit RAL 9016
Maten (LxBxH/DxH)	1338mm x 340mm x 59mm
Gewicht (netto)	11.4kg
Kabelinvoer KE (X/Y)	586mm/0mm
Montagewijze	Individuele pendelmontage, Enkele installatie aan het plafond, Montage draagrails
Montage-draaihoek	30° max. lengteas+dwarsas/montage met toebehoren hoek, ketting en 40° max. dwarsas/montage met toebehoren aan de draagrail

DEEP-LINK
<https://www.regiolux.de/nl/article/37430314110>


Referentie	LED 21000lm 840
ηLB	100 %
Φ ↓/↑	100 % / 0 %
UGR dw./l.	20.9 / 21.2



Maten

L	1338 mm	Lengte
B	340 mm	Breedte
H	59 mm	Hoogte
A1	1305 mm	Montageafstand bij enkelvoudige montage
A4	235 mm	Montageafstand (breedte)
X	586 mm	Afstand kabelinvoering naar armatuur midden op de X-as (lengte)
Y	0 mm	Afstand kabelinvoering naar armatuur midden op de Y-as (dwars)

