

Sporthalarmatuur - Rooster wit - direct breedstralend

Plaatstalen behuizing met een gelijkblijvend brede, rondomlopende rand en een 7 mm hoge opstaande rand voor verborgen symmetrische railconstructies en uitgezaagde plafondopeningen; Kleur behuizing verkeerswit RAL 9016; Lichtverdeling direct breedstralend via metaalrooster, plaatstaal, met stabiele, gladde dwarslamellen; wit gelakt overeenkomstig RAL 9016; met V-reflector, enkelzijdig neerklapbaar; balbestendig. Rasterbevestiging via verende, balbestendige vergrendeling die alleen met gereedschap geopend kan worden; Elektrische aansluiting via 3-polige aansluitklem met steekcontact.; met omschakelconverter voor noodverlichting op aanvraag. BBT-bevestigingsbeugels voor verborgen symmetrische profielsystemen of uitgezaagde plafondopeningen moeten apart worden besteld.

KARAKTERISTIEKEN

Bestelnummer	78120024100
EAN-nummer	4020863323494
CBS-code	94051190
Kenmerken	IP 20, Beschermingsklasse I, F, Balveiligheid (tennis), Balveiligheid, Indoor, CE
Schokbestendigheidsgraad IK	IK03
Omgevingstemperatuur	ta 25°C
Garantieperiode	5 jaren
Overheidssubsidieprogramma's	BEG - federale subsidie voor efficiënte gebouwen (alleen geldig voor Duitsland)

ELEKTROTECHNIEK

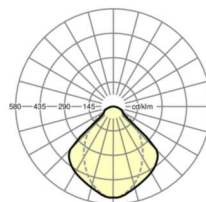

Voorschakelapparaat	Elektronische driver (1 stuks)
Systeemprestaties	76W
Netspanning	230V/50Hz
Aardlekschakelaar(s) (inschakelstroom)	13 stuks/B10, 22 stuks/B16, 22 stuks/C10, 37 stuks/C16
Energie-efficiëntieklasse/Lichtbron	B

LICHTTECHNIEK

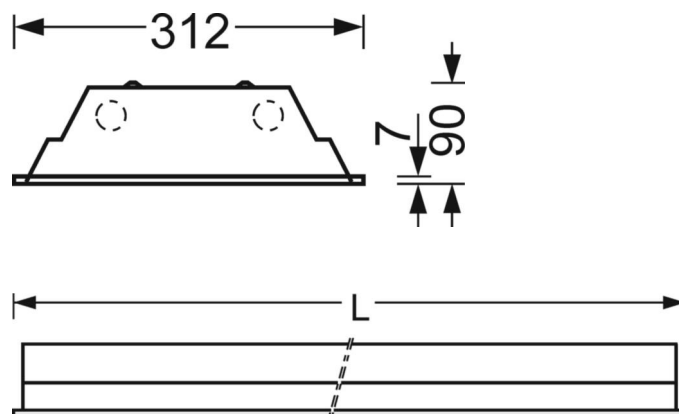
Uitvoering	LED, Kleurweergave/Lichtkleur CRI ≥ 80 / 4000K
Kleurtolerantie (MacAdam)	3SDCM
Fotobiologische veiligheid (Armatuur)	RG1
Nominale lichtstroom	9719lm
LED Levensduur	50000h L80/B10 (Tq 25°C)
Lichtopbrengst	128lm/W
Stralingshoek	(C0) / 75 ° (C90)
UGR dw./l.	19.5 / 19.8

MECHANIEK

Kleur behuizing	verkeerswit RAL 9016
Maten (LxBxH/DxH)	1548mm x 312mm x 90mm
Diepte	83mm
Plafondsysteem	verborgen symmetrische railconstructie [VS], uitsparing in plafond [AD]
Plafonduitsnede (LxB/D)	1535mm x 300mm
Inbouwdiepte	250mm [AD]; 250mm [VS]
Gewicht (netto)	12.27kg
Montagewijze	Individuele plafondinbouwmontage

DEEP-LINK
<https://www.regiolux.de/nl/article/78120024100>


Referentie	LED 9700lm 840
η_{LB}	100 %
$\Phi \downarrow/\uparrow$	100 % / 0 %
UGR dw./l.	19.5 / 19.8



Maten

L	1548 mm	Lengte
B	312 mm	Breedte
H	90 mm	Hoogte
T	83 mm	Diepte
DA(L)	1535 mm	Profielmaat lengte
DA(B)	300 mm	Profielmaat breedte
Et(AD)	250 mm	Plafondafstand minimaal (gezaagde plafondopeningen)
Et(VS)	250 mm	Plafondafstand minimaal (verdekt symmetrisch)
MLVS	1550 mm	Modulemaat lengte (verdekt symmetrisch)
MBVS	312.5 mm	Modulemaat breedte (verdekt symmetrisch)
