

Wand- en plafondlamp - Diffusor micro-prismatisch - direct stralend

Plaatstalen behuizing met gepoedercoate rechthoekige dwarsdoorsnede, geïntegreerde wandmontageplaat voor eenvoudige en snelle montage; Kleur behuizing zilvergrijs/wit aluminium RAL 9006/; Homogene lichtverdeling direct stralend, voor genormeerde beeldschermwerkplekken conform DIN-EN 12464-1; verblindingsreductie door microprismatische lens met speciale "multilayer"-techniek en geoptimaliseerde lichtgeleidingsfolie; Montagevriendelijk aansluiten, direct aan de bovenkant van de armatuur met een klemmenafdekkap; de ETM-niveaus kunnen probleemloos worden ingesteld vanaf de bovenkant van de armatuur. Elektrische aansluiting via 5-polige aansluitklem met steekcontact..

**KARAKTERISTIEKEN**

Bestelnummer	65755014175
EAN-nummer	4020863495443
CBS-code	94051190
Kenmerken	IP 20, Beschermingsklasse I, BAP 65°<3000, ENEC10 VDE, F, Indoor, CE
Schokbestendigheidsgraad IK	IK03
Omgevingstemperatuur	ta 25°C
Garantieperiode	5 jaren
Overheidssubsidieprogramma's	BEG - federale subsidie voor efficiënte gebouwen (alleen geldig voor Duitsland)

**ELEKTROTECHNIEK**

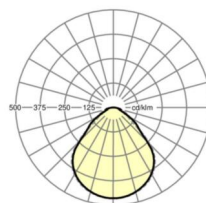

Voorschakelapparaat	Elektronische multilumen-driver, 4-stappen (1 stuks)
Systeemprestaties	13W-7W
Netspanning	230V/50Hz
Aardlekschakelaar(s) (inschakelstroom)	45 stuks/B10, 73 stuks/B16, 71 stuks/C10, 113 stuks/C16
Energie-efficiëntieklasse/Lichtbron	C

**LICHTTECHNIEK**

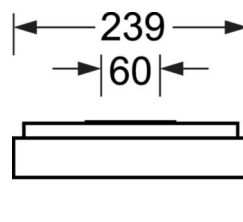
Uitvoering	LED, Kleurweergave/Lichtkleur CRI ≥ 80 / 3000K
Kleurtolerantie (MacAdam)	3SDCM
Fotobiologische veiligheid (Armatuur)	RG0
Nominale lichtstroom/schakelstappen (EDM)	1100lm/9W, 900lm/7W, 1600lm/13W, 1400lm/11W
LED Levensduur	100000h L80/B10 (Tq 25°C), 50000h L90/B50 (Tq 25°C)
Lichtopbrengst	126lm/W-118lm/W
UGR dw./l.	18.3 / 18.6 (13W)

**MECHANIEK**

Kleur behuizing	zilvergrijs/wit aluminium RAL 9006/
Maten (LxBxH/DxH)	648mm x 239mm x 55mm
Gewicht (netto)	3.17kg
Kabelinvoer KE (X/Y)	0mm/0mm
Montagewijze	Wandopbouw, Enkele installatie aan het plafond

**DEEP-LINK**
<https://www.regiolux.de/nl/article/65755014175>


Referentie	LED 1600lm/13W 830
ηLB	100 %
Φ ↓/↑	100 % / 0 %
UGR dw./l.	18.3 / 18.6
BAP	65° < 3000cd/m²



**Maten**

---

L	648 mm	Lengte
B	239 mm	Breedte
H	55 mm	Hoogte
A1	550 mm	Montageafstand bij enkelvoudige montage
A4	60 mm	Montageafstand (breedte)
X	0 mm	Afstand kabelinvoering naar armatuurmiddelen op de X-as (lengte)
Y	0 mm	Afstand kabelinvoering naar armatuurmiddelen op de Y-as (dwars)

---