

alevo

Licht für Bildungseinrichtungen
und Office



REGIOLUX



Ein produktives Lern- und Arbeitsumfeld profitiert deutlich von einer optimalen Lichtqualität. Mit der neuen Vielfalt an Größen- und Leistungsvarianten kann die *alevo* Leuchtenfamilie unterschiedlichste Ansprüche erfüllen. Mit ihren Spielräumen sind individuelle Konzepte in modernen Office- und Bildungseinrichtungen einfach zu entwickeln.

Die Leuchtenfamilie *alevo* stellt sich dabei den vielfältigen Facetten der Aufgaben bei Form, Farbe und Funktion. Als effizientes Montagesystem kommt das neue, verbesserte Quicklock-Bügel-System zum Einsatz. Damit wird der Aufbau von Lichtbändern deutlich komfortabler und zeitsparender.

Anwendungsbereiche

- » Büroräume
- » Gruppen- und Unterrichtsräume
- » Aufenthaltsräume
- » Konferenz- und Besprechungsräume
- » Behandlungsräume
- » Ausstellungsräume
- » Verkaufsräume
- » Flure und Treppenhäuser

NEU!
/600



239 354

/1200



129 239 354



239

/1500




129 239 354



239

alevo /600 /1200 /1500



NEU!



NEU!



Highlights

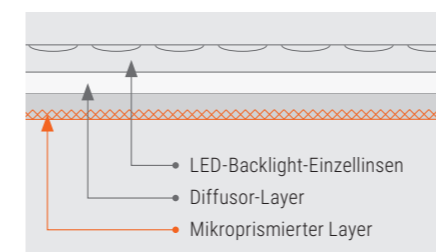
- Lichtband- und Einzeleuchten in großer Variantenvielfalt
- Sanierungen mitgedacht – Lösung für 3-adrige Austauschsituationen
- Mit Tunable white und HCL optimal abgestimmte Lichtfarbe für Steigerung der Konzentration und natürliche Lichtstimmungen
- Flexibel den Lichtstrom einstellen mit den Multilumen-Varianten (ETM)
- *netlife*-Steuerungstechnik in moderner Funk-Technologie und klassischen Master-Slave-Steuerfunktionen

Made in Germany

Planungsspielräume

Steuerung/Technik	Montage	Länge	Lichtfarbe	Gehäusefarbe
netlife flex55 DT8 54	Pendel	648 mm	3000 K, warmweiß	weiß (RAL 9016)
DALI 2	Lichtband	1248 mm	4000 K, kaltweiß	silber (RAL 9006)
ET	Anbau Wand	1548 mm		

Lens-Layer-Technologie



V-Design funktional nutzen



Weg für die Durchgangsverdrahtung

Lebensdauer transparent

Typ	Ta 25°C	
	L80B10	L90B50
AVWMP	100.000 h	50.000 h
AVAMP	100.000 h	50.000 h
AVHIMP	70.000 h	50.000 h
AVHILMP	70.000 h	50.000 h
AVAWF	70.000 h	50.000 h

Optimal ersetzen/austauschen

Rasterleuchte		alevo	
T8	T5	Anbau 840	Pendel 840
1 x 36 W	1 x 28 W /35 W	2700 lm	
1 x 58 W	1 x 49 W	3900 lm	4100 lm
	1 x 54 W	4200 lm	4100 lm
	1 x 80 W	6100 lm	5900 lm
2 x 36 W	2 x 35 W	5100 lm	5000 lm
	2 x 49 W	6100 lm	6800 lm
2 x 58 W		7000 lm	6800 lm



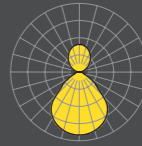




alevo /600 **NEU!** /1200, /1500

Typ	alevo-AVWMP/600	alevo-AVAMP/1200	alevo-AVAMP/1500	alevo-AVA-WF/1200-130 Wandfluter	alevo-AVA-WF/1500-130 Wandfluter
					
Montageart	Anbau-Einzel, Wand-, Deckenanbau	Anbau-Einzel, Anbau-Lichtband, Tragschienen		Anbau-Einzel, Anbau-Lichtband, Tragschienen	
LxBxH	648 x 239 x 55 648 x 354 x 55	1248 x 239 x 62 1248 x 354 x 62	1548 x 239 x 62 1548 x 354 x 62	1248 x 129 x 62	1548 x 129 x 62
LVK					
Lichtverteilung	direkt strahlend	direkt strahlend		direkt asymmetrisch strahlend	
Lichttechnik	Diffusor micro-prismatisch	Diffusor micro-prismatisch		Fresnel-Linse	
Prüfzeichen	 UGR: -/≤ 19° IP 20	 UGR ≤ 19 IP 20	 UGR ≤ 19 IP 20	 UGR ≤ 24 IP 20	
Leuchtenlichtstrom 840 [lm]	900–2600	2000–5300	2700–7000	2300–3700	2900–4700
Leuchteneffizienz 840 [lm/W]	118–132	137–151	134–149	111–122	112–122
Lichtfarbe	830 840	830 840	827-865 830 840	830 840	
LED-Lebensdauer	100000 h L80/B10 50000 h L90/B50	100000 h L80/B10 50000 h L90/B50	100000 h L80/B10 50000 h L90/B50	70000 h L80/B10 50000 h L90/B50	70000 h L80/B10 50000 h L90/B50
Betriebsgeräte	DALI2 ETM	DALI2 ETM DALI flex55	DALI2 DALI DT8, ETM DALI flex55 DALI DT8 flex54	DALI2 ETM DALI flex54	
Features		Human Centric Lighting, Steuerung, Sensor		Steuerung, Sensor	

*nur für Deckenmontage

Detaillierte und aktuelle Daten finden Sie unter www.regiolux.de.

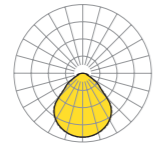

LICHTBANDLÖSUNGEN

alevo-AVHIMP/1200	alevo-AVHIMP/1500	alevo-AVHILMP/1200	alevo-AVHILMP/1500
			
Pendel-Einzel, Pendel-Lichtband		Pendel-Lichtband	
1248 x 239 x 55	1548 x 239 x 55	1248 x 239 x 55	1548 x 239 x 55
			
direkt/indirekt strahlend		direkt/indirekt strahlend	
Diffusor micro-prismatisch		Diffusor micro-prismatisch	
 UGR ≤ 16 IP 20	 UGR ≤ 17 IP 20	 UGR ≤ 16 IP 20	 UGR ≤ 17 IP 20
3100–5100	4100–6800	3100–5100	4100–6800
136–147	134–145	136–147	134–145
830 840		830 840	
70000 h L80/B10 50000 h L90/B50	70000 h L80/B10 50000 h L90/B50	70000 h L80/B10 50000 h L90/B50	70000 h L80/B10 50000 h L90/B50
DALI2 ETM DALI flex55		DALI2 ETM	DALI2 ETM
Steuerung, Sensor			

alevo /600

alevo Wand- und Deckenleuchte

Diffusor micro-prismatisch direkt strahlend



UGR ≤ 19 IP 20



100000h L80/B10, 50000h L90/B50



Typ	Bestückung	Farbe	Betriebsgerät	LxBxH/DxH	Artikel-Nr.	lm/W	P _{sys} [W]	€ exkl. MwSt.
alevo-AVWMP/0600-240	LED 1600 830	vw RAL 9016	DALI2 ¹⁾	648 x 239 x 55	6575 5016 170	118	13	270,60
		sg RAL 9006	DALI2 ¹⁾	648 x 239 x 55	6575 5016 175	118	13	295,90
	LED 1600-900 830	vw RAL 9016	ETM	648 x 239 x 55	6575 5014 170	126-118	7-13	239,00
		sg RAL 9006	ETM	648 x 239 x 55	6575 5014 175	126-118	7-13	264,30
	LED 1700 840	vw RAL 9016	DALI2 ¹⁾	648 x 239 x 55	6575 5026 170	128	13	270,60
		sg RAL 9006	DALI2 ¹⁾	648 x 239 x 55	6575 5026 175	128	13	295,90
alevo-AVWMP/0600-355	LED 1700-1000 840	vw RAL 9016	ETM	648 x 239 x 55	6575 5024 170	138-128	7-13	239,00
		sg RAL 9006	ETM	648 x 239 x 55	6575 5024 175	138-128	7-13	264,30
	LED 2400 830	vw RAL 9016	DALI2 ¹⁾	648 x 354 x 55	6575 6016 170	122	20	295,90
		sg RAL 9006	DALI2 ¹⁾	648 x 354 x 55	6575 6016 175	122	20	321,20
LED 2400-1400 830	vw RAL 9016	ETM	648 x 354 x 55	6575 6014 170	128-122	11-20	264,30	
	sg RAL 9006	ETM	648 x 354 x 55	6575 6014 175	128-122	11-20	289,60	
	LED 2600 840	vw RAL 9016	DALI2 ¹⁾	648 x 354 x 55	6575 6026 170	132	20	295,90
LED 2600-1600 840	sg RAL 9006	DALI2 ¹⁾	648 x 354 x 55	6575 6026 175	132	20	321,20	
	vw RAL 9016	ETM	648 x 354 x 55	6575 6024 170	141-132	11-20	264,30	
sg RAL 9006	ETM	648 x 354 x 55	6575 6024 175	141-132	11-20	289,60		


¹⁾Leuchten geeignet für IoT (Internet of Things):

Montage

Optionen für Ihre Beleuchtungskonzepte



Quicklock-Montage-System: jetzt noch einfacher Lichtbänder montieren



Die universelle Montagehilfe – präzise und variabel: mühelose Montage dank Bohrschablone (Zubehör)




SRGVU/1500 – für die Schnellmontage mit dem SRT-Schienen-system: Der Universal-Montagegeräteträger für die alevo 240/355



Sicherheit in der Wand-/Deckenmontage



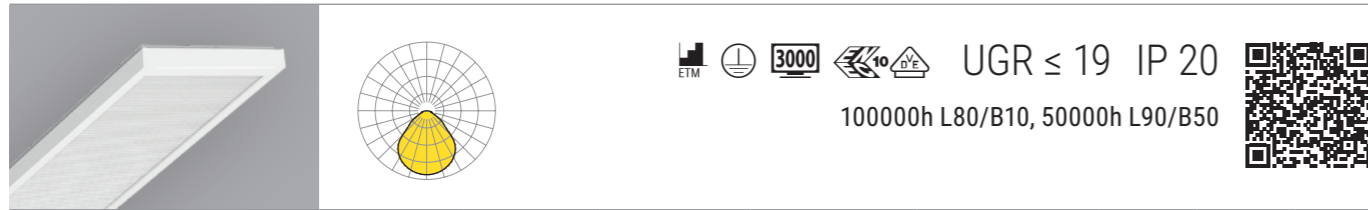
Montagevideo
alevo Anbau-Lichtband



alevo /1200

alevo Anbau

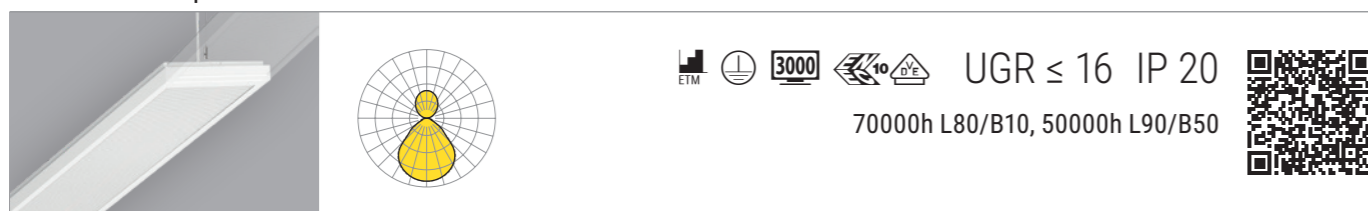
Diffusor micro-prismatisch direkt strahlend



Typ	Bestückung	Farbe	Betriebsgerät	LxBxH/DxH	Artikel-Nr.	lm/W	P _{sys} [W]	€ _{exkl. MwSt.}
alevo-AVAMP/1200-240	LED 3200 830	vw RAL 9016	DALI2 ¹⁾	1248 x 239 x 62	6571 3016 170	128	25	316,60
			DALI flex55 ¹⁾	1248 x 239 x 62	6571 3056 170	128	25	563,30
		sg RAL 9006	DALI2 ¹⁾	1248 x 239 x 62	6571 3016 175	128	25	341,90
			DALI flex55 ¹⁾	1248 x 239 x 62	6571 3056 175	128	25	588,60
	LED 3200-1900 830	vw RAL 9016	ETM	1248 x 239 x 62	6571 3014 170	139-128	14-25	285,00
		sg RAL 9006	ETM	1248 x 239 x 62	6571 3014 175	139-128	14-25	310,30
	LED 3400 840	vw RAL 9016	DALI2 ¹⁾	1248 x 239 x 62	6571 3026 170	137	25	316,60
			DALI flex55 ¹⁾	1248 x 239 x 62	6571 3066 170	137	25	563,30
		sg RAL 9006	DALI2 ¹⁾	1248 x 239 x 62	6571 3026 175	137	25	341,90
			DALI flex55 ¹⁾	1248 x 239 x 62	6571 3066 175	137	25	588,60
	LED 3400-2000 840	vw RAL 9016	ETM	1248 x 239 x 62	6571 3024 170	147-137	14-25	285,00
		sg RAL 9006	ETM	1248 x 239 x 62	6571 3024 175	147-137	14-25	310,30
alevo-AVAMP/1200-355	LED 4900 830	vw RAL 9016	DALI2 ¹⁾	1248 x 354 x 62	6571 4016 170	132	37	341,90
			DALI flex55 ¹⁾	1248 x 354 x 62	6571 4056 170	132	37	588,60
		sg RAL 9006	DALI2 ¹⁾	1248 x 354 x 62	6571 4016 175	132	37	367,20
	DALI flex55 ¹⁾		1248 x 354 x 62	6571 4056 175	132	37	613,90	
	LED 4900-3000 830	vw RAL 9016	ETM	1248 x 354 x 62	6571 4014 170	143-132	21-37	310,30
		sg RAL 9006	ETM	1248 x 354 x 62	6571 4014 175	143-132	21-37	335,60
LED 5300 840	vw RAL 9016	DALI2 ¹⁾	1248 x 354 x 62	6571 4026 170	141	37	341,90	
		DALI flex55 ¹⁾	1248 x 354 x 62	6571 4066 170	141	37	588,60	
	sg RAL 9006	DALI2 ¹⁾	1248 x 354 x 62	6571 4026 175	141	37	367,20	
		DALI flex55 ¹⁾	1248 x 354 x 62	6571 4066 175	141	37	613,90	
LED 5300-3100 840	vw RAL 9016	ETM	1248 x 354 x 62	6571 4024 170	151-141	21-37	310,30	
	sg RAL 9006	ETM	1248 x 354 x 62	6571 4024 175	151-141	21-37	335,60	

alevo Pendel-Lichtband

Diffusor micro-prismatisch direkt/indirekt strahlend



Typ	Bestückung	Farbe	Betriebsgerät	LxBxH/DxH	Artikel-Nr.	lm/W	P _{sys} [W]	€ _{exkl. MwSt.}
alevo-AVHILMP/1200-240	LED 4800 830	vw RAL 9016	DALI2 ¹⁾	1248 x 239 x 55	6573 3016 170	128	38	443,10
		sg RAL 9006	DALI2 ¹⁾	1248 x 239 x 55	6573 3016 175	128	38	468,40
LED 4800-2900 830	vw RAL 9016	ETM	1248 x 239 x 55	6573 3014 170	140-128	21-38	411,50	
		sg RAL 9006	ETM	1248 x 239 x 55	6573 3014 175	140-128	21-38	436,80
LED 5100 840	vw RAL 9016	DALI2 ¹⁾	1248 x 239 x 55	6573 3026 170	136	38	443,10	
		sg RAL 9006	DALI2 ¹⁾	1248 x 239 x 55	6573 3026 175	136	38	468,40
LED 5100-3100 840	vw RAL 9016	ETM	1248 x 239 x 55	6573 3024 170	147-136	21-38	411,50	
		sg RAL 9006	ETM	1248 x 239 x 55	6573 3024 175	147-136	21-38	436,80

alevo Pendel


Diffusor micro-prismatisch direkt/indirekt strahlend



Typ	Bestückung	Farbe	Betriebsgerät	LxBxH/DxH	Artikel-Nr.	lm/W	P _{sys} [W]	€ _{exkl. MwSt.}
alevo-AVHIMP/1200-240	LED 4800 830	vw RAL 9016	DALI2 ¹⁾	1248 x 239 x 55	6572 3016 170	128	38	493,70
			DALI flex55 ¹⁾	1248 x 239 x 55	6572 3056 170	128	38	740,40
		sg RAL 9006	DALI2 ¹⁾	1248 x 239 x 55	6572 3016 175	128	38	519,00
			DALI flex55 ¹⁾	1248 x 239 x 55	6572 3056 175	128	38	765,70
LED 4800-2900 830	vw RAL 9016	ETM	1248 x 239 x 55	6572 3014 170	140-128	21-38	462,10	
		sg RAL 9006	ETM	1248 x 239 x 55	6572 3014 175	140-128	21-38	487,40
LED 5100 840	vw RAL 9016	DALI2 ¹⁾	1248 x 239 x 55	6572 3026 170	136	38	493,70	
			DALI flex55 ¹⁾	1248 x 239 x 55	6572 3066 170	136	38	740,40
		sg RAL 9006	DALI2 ¹⁾	1248 x 239 x 55	6572 3026 175	136	38	519,00
			DALI flex55 ¹⁾	1248 x 239 x 55	6572 3066 175	136	38	765,70
LED 5100-3100 840	vw RAL 9016	ETM	1248 x 239 x 55	6572 3024 170	147-136	21-38	462,10	
		sg RAL 9006	ETM	1248 x 239 x 55	6572 3024 175	147-136	21-38	487,40

alevo Wandfluter

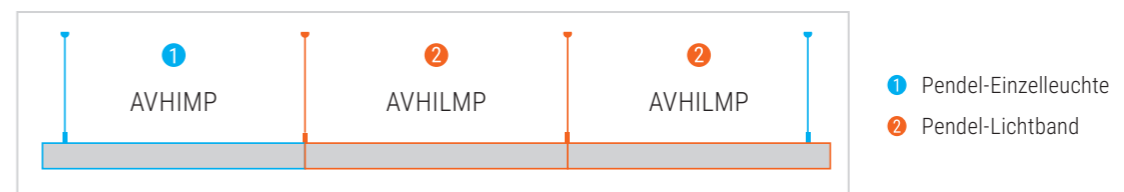
Fresnel-Linse direkt asymmetrisch strahlend



Typ	Bestückung	Farbe	Betriebsgerät	LxBxH/DxH	Artikel-Nr.	lm/W	P _{sys} [W]	€ _{exkl. MwSt.}	
alevo-AVAWF/1200-130	LED 3600 830	vw RAL 9016	DALI2 ¹⁾	1248 x 129 x 62	6571 3016 190	106	34	392,50	
			DALI flex54 ¹⁾	1248 x 129 x 62	6571 3056 190	106	34	689,80	
			sg RAL 9006	DALI2 ¹⁾	1248 x 129 x 62	6571 3016 195	106	34	417,80
		LED 3600-2200 830	vw RAL 9016	DALI flex54 ¹⁾	1248 x 129 x 62	6571 3056 195	106	34	715,10
				ETM	1248 x 129 x 62	6571 3014 190	117-106	19-34	360,90
				sg RAL 9006	ETM	1248 x 129 x 62	6571 3014 195	117-106	19-34
LED 3700 840	vw RAL 9016	DALI2 ¹⁾	1248 x 129 x 62	6571 3026 190	111	34	392,50		
			DALI flex54 ¹⁾	1248 x 129 x 62	6571 3066 190	111	34	689,80	
		sg RAL 9006	DALI2 ¹⁾	1248 x 129 x 62	6571 3026 195	111	34	417,80	
			DALI flex54 ¹⁾	1248 x 129 x 62	6571 3066 195	111	34	715,10	
LED 3700-2300 840	vw RAL 9016	ETM	1248 x 129 x 62	6571 3024 190	122-111	19-34	360,90		
		sg RAL 9006	ETM	1248 x 129 x 62	6571 3024 195	122-111	19-34	386,20	

¹⁾Leuchten geeignet für IoT (Internet of Things):

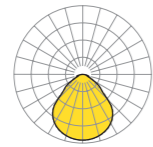

alevo Pendel-Lichtband



alevo /1500

alevo Anbau

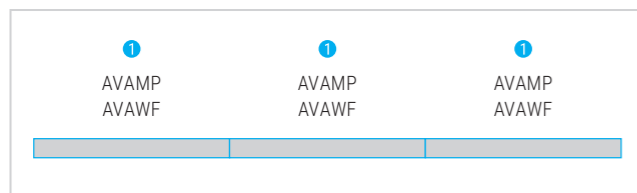
Diffusor micro-prismatisch direkt strahlend



ETM 3000 UGR ≤ 19 IP 20 100000h L80/B10, 50000h L90/B50

Typ	Bestückung	Farbe	Betriebsgerät	LxBxH/DxH	Artikel-Nr.	lm/W	P _{sys} [W]	€ exkl. MwSt.
alevo-AVAMP/1500-240	LED 4000 827-865	vw RAL 9016	DALI DT8 ¹⁾²⁾	1548 x 239 x 62	6571 1036 170	117	34	428,80
			DALI DT8 flex54 ¹⁾²⁾	1548 x 239 x 62	6571 1046 170	117	34	707,10
	sg RAL 9006	DALI DT8 ¹⁾²⁾	1548 x 239 x 62	6571 1036 175	117	34	454,10	
		DALI DT8 flex54 ¹⁾²⁾	1548 x 239 x 62	6571 1046 175	117	34	732,40	
	LED 4200 830	vw RAL 9016	DALI2 ¹⁾	1548 x 239 x 62	6571 1016 170	125	34	346,60
			DALI flex55 ¹⁾	1548 x 239 x 62	6571 1056 170	125	34	593,30
		sg RAL 9006	DALI2 ¹⁾	1548 x 239 x 62	6571 1016 175	125	34	371,90
			DALI flex55 ¹⁾	1548 x 239 x 62	6571 1056 175	125	34	618,60
	LED 4200-2500 830	vw RAL 9016	ETM	1548 x 239 x 62	6571 1014 170	135-125	19-34	315,00
		sg RAL 9006	ETM	1548 x 239 x 62	6571 1014 175	135-125	19-34	340,30
	LED 4500 840	vw RAL 9016	DALI2 ¹⁾	1548 x 239 x 62	6571 1026 170	134	34	346,60
			DALI flex55 ¹⁾	1548 x 239 x 62	6571 1066 170	134	34	593,30
sg RAL 9006		DALI2 ¹⁾	1548 x 239 x 62	6571 1026 175	134	34	371,90	
		DALI flex55 ¹⁾	1548 x 239 x 62	6571 1066 175	134	34	618,60	
LED 4500-2700 840	vw RAL 9016	ETM	1548 x 239 x 62	6571 1024 170	145-134	19-34	315,00	
	sg RAL 9006	ETM	1548 x 239 x 62	6571 1024 175	145-134	19-34	340,30	
alevo-AVAMP/1500-355	LED 6100 827-865	vw RAL 9016	DALI DT8 ¹⁾²⁾	1548 x 354 x 62	6571 2036 170	121	51	454,10
			DALI DT8 flex54 ¹⁾²⁾	1548 x 354 x 62	6571 2046 170	121	51	732,40
	sg RAL 9006	DALI DT8 ¹⁾²⁾	1548 x 354 x 62	6571 2036 175	121	51	479,40	
		DALI DT8 flex54 ¹⁾²⁾	1548 x 354 x 62	6571 2046 175	121	51	757,70	
	LED 6500 830	vw RAL 9016	DALI2 ¹⁾	1548 x 354 x 62	6571 2016 170	128	51	371,90
			DALI flex55 ¹⁾	1548 x 354 x 62	6571 2056 170	128	51	618,60
		sg RAL 9006	DALI2 ¹⁾	1548 x 354 x 62	6571 2016 175	128	51	397,20
			DALI flex55 ¹⁾	1548 x 354 x 62	6571 2056 175	128	51	643,90
	LED 6500-3900 830	vw RAL 9016	ETM	1548 x 354 x 62	6571 2014 170	138-128	28-51	340,30
		sg RAL 9006	ETM	1548 x 354 x 62	6571 2014 175	138-128	28-51	365,60
	LED 7000 840	vw RAL 9016	DALI2 ¹⁾	1548 x 354 x 62	6571 2026 170	138	51	371,90
			DALI flex55 ¹⁾	1548 x 354 x 62	6571 2066 170	138	51	618,60
sg RAL 9006		DALI2 ¹⁾	1548 x 354 x 62	6571 2026 175	138	51	397,20	
		DALI flex55 ¹⁾	1548 x 354 x 62	6571 2066 175	138	51	643,90	
LED 7000-4200 840	vw RAL 9016	ETM	1548 x 354 x 62	6571 2024 170	149-138	28-51	340,30	
	sg RAL 9006	ETM	1548 x 354 x 62	6571 2024 175	149-138	28-51	365,60	

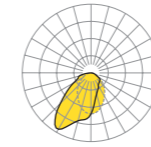

alevo Anbau-Lichtband



1 Anbau-Einzelleuchte

alevo Wandfluter

Fresnel-Linse direkt asymmetrisch strahlend



ETM 3000 UGR ≤ 19 IP 20 70000h L80/B10, 50000h L90/B50



Typ	Bestückung	Farbe	Betriebsgerät	LxBxH/DxH	Artikel-Nr.	lm/W	P _{sys} [W]	€ exkl. MwSt.
alevo-AVAWF/1500-130	LED 4500 830	vw RAL 9016	DALI2 ¹⁾	1548 x 129 x 62	6571 1016 190	107	42	422,50
			DALI flex54 ¹⁾	1548 x 129 x 62	6571 1056 190	107	42	719,80
		sg RAL 9006	DALI2 ¹⁾	1548 x 129 x 62	6571 1016 195	107	42	447,80
			DALI flex54 ¹⁾	1548 x 129 x 62	6571 1056 195	107	42	745,10
	LED 4500-2700 830	vw RAL 9016	ETM	1548 x 129 x 62	6571 1014 190	117-107	23-42	390,90
		sg RAL 9006	ETM	1548 x 129 x 62	6571 1014 195	117-107	23-42	416,20
	LED 4700 840	vw RAL 9016	DALI2 ¹⁾	1548 x 129 x 62	6571 1026 190	112	42	422,50
			DALI flex54 ¹⁾	1548 x 129 x 62	6571 1066 190	112	42	719,80
		sg RAL 9006	DALI2 ¹⁾	1548 x 129 x 62	6571 1026 195	112	42	447,80
			DALI flex54 ¹⁾	1548 x 129 x 62	6571 1066 195	112	42	745,10
	LED 4700-2900 840	vw RAL 9016	ETM	1548 x 129 x 62	6571 1024 190	122-112	23-42	390,90
		sg RAL 9006	ETM	1548 x 129 x 62	6571 1024 195	122-112	23-42	416,20

Zubehör Pendelmontage	Typ	Farbe	Material	Details	Artikel-Nr.	exkl. MwSt.	
Seilabhängung WF 1200 / 1500	AVAWF-SAE 1500 VW 5x0,75	vw RAL 9016	St	Seilabhängung für alevo WF 1500 vw	6571 0130 121	78,70	1
	AVAWF-SAE 1500 SG 5x0,75	sg RAL 9006	St	Seilabhängung für alevo WF 1500 sg	6571 0130 135	102,90	1
Lichtbandverbinder	alevo -AVAWF-LB	vw RAL 9016	St	mechanischer Lichtbandverbinder für alevo Wandfluter Pendelmontage	6571 9000 090	31,90	1
	alevo -AVAWF-LB	sg RAL 9006	St	mechanischer Lichtbandverbinder für alevo Wandfluter Pendelmontage	6571 9000 095	32,80	1

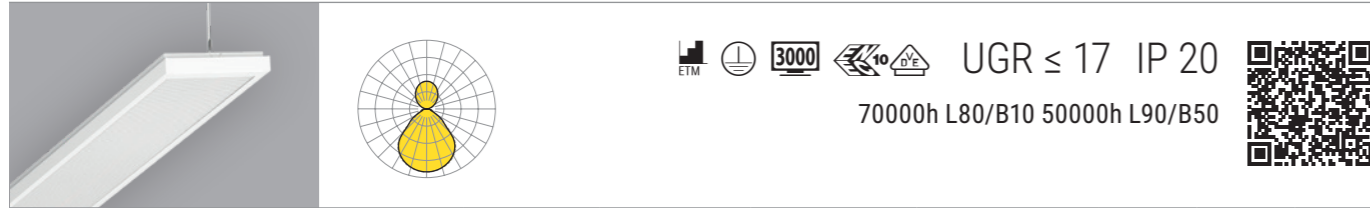
¹⁾Leuchten geeignet für IoT (Internet of Things):

²⁾Leuchten mit tunable white Technik geeignet für Human Centric Lighting (HCL):



alevo Pendel


Diffusor micro-prismatisch direkt/indirekt strahlend



Typ	Bestückung	Farbe	Betriebsgerät	LxBxH/DxH	Artikel-Nr.	lm/W	P _{sys} [W]	€ _{exkl. MwSt.}
alevo-AVHIMP/1500-240	LED 6400 830	vw RAL 9016	DALI2 ¹⁾	1548 x 239 x 58	6572 1016 170	126	51	523,70
			DALI flex55 ¹⁾	1548 x 239 x 58	6572 1056 170	126	51	770,40
	sg RAL 9006	DALI2 ¹⁾	1548 x 239 x 58	6572 1016 175	126	51	549,00	
		DALI flex55 ¹⁾	1548 x 239 x 58	6572 1056 175	126	51	795,70	
	LED 6400-3800 830	vw RAL 9016	ETM	1548 x 239 x 58	6572 1014 170	136-126	28-51	492,10
		sg RAL 9006	ETM	1548 x 239 x 58	6572 1014 175	136-126	28-51	517,40
LED 6800 840	vw RAL 9016	DALI2 ¹⁾	1548 x 239 x 58	6572 1026 170	134	51	523,70	
		DALI flex55 ¹⁾	1548 x 239 x 58	6572 1066 170	134	51	770,40	
	sg RAL 9006	DALI2 ¹⁾	1548 x 239 x 58	6572 1026 175	134	51	549,00	
		DALI flex55 ¹⁾	1548 x 239 x 58	6572 1066 175	134	51	795,70	
LED 6800-4100 840	vw RAL 9016	ETM	1548 x 239 x 58	6572 1024 170	145-134	28-51	492,10	
	sg RAL 9006	ETM	1548 x 239 x 58	6572 1024 175	145-134	28-51	517,40	

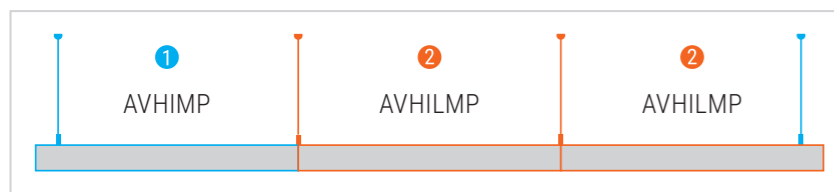
alevo Pendel-Lichtband

Diffusor micro-prismatisch direkt/indirekt strahlend



Typ	Bestückung	Farbe	Betriebsgerät	LxBxH/DxH	Artikel-Nr.	lm/W	P _{sys} [W]	€ _{exkl. MwSt.}
alevo-AVHILMP/1500-240	LED 6400 830	vw RAL 9016	DALI2 ¹⁾	1548 x 239 x 55	6573 1016 170	126	51	473,10
			sg RAL 9006	DALI2 ¹⁾	1548 x 239 x 55	6573 1016 175	126	51
LED 6400-3800 830	vw RAL 9016	ETM	1548 x 239 x 55	6573 1014 170	136-126	28-51	441,50	
			sg RAL 9006	ETM	1548 x 239 x 55	6573 1014 175	136-126	28-51
LED 6800 840	vw RAL 9016	DALI2 ¹⁾	1548 x 239 x 55	6573 1026 170	134	51	473,10	
			sg RAL 9006	DALI2 ¹⁾	1548 x 239 x 55	6573 1026 175	134	51
LED 6800-4100 840	vw RAL 9016	ETM	1548 x 239 x 55	6573 1024 170	145-134	28-51	441,50	
			sg RAL 9006	ETM	1548 x 239 x 55	6573 1024 175	145-134	28-51

¹⁾Leuchten geeignet für IoT (Internet of Things):



- 1 Pendel-Einzeleuchte
- 2 Pendel-Lichtband

alevo Zubehör

SRGVU variable



Typ	Farbe	Material	Details	Artikel-Nr.	€ _{exkl. MwSt.}		
Montage-Geräteträger	SRGVU /1500-240/355	vw	St	Universal Montage-Geräteträger, Lichtband SRT	1901 5500 100	72,30	1

*Kundenspezifische Lösungen stehen auf Anfrage (BTO = built to order) zur Verfügung.

Typ	Farbe	Material	Details	Artikel-Nr.	€ _{exkl. MwSt.}		
Montagehilfe	AVA-MH-240/355	me	St	Universelle Montagehilfe für alevo-AVAMP Anbaumontagen	6571 9001 100	35,00	1

netlife

Typ	Details	Artikel-Nr.	€ _{exkl. MwSt.}	
LC-RX flex BT PB 2W	Bluetooth Wandtaster 2-Kanal	8450 8107 100	202,20	1
LC-RX flex BT PB 4W	Bluetooth Wandtaster 4-Kanal	8450 8108 100	202,20	1
LC-RX flex BT5 TOUCH PANEL	Bluetooth 5.0 Touch Panel	8450 4025 200	299,20	1
Koolmesh	Koolmesh App		0,00	

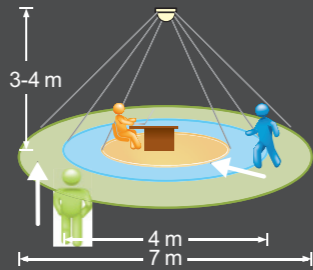


alevo netlife flex55 + 54

Komfort und Energieeinsparung ideal kombiniert

alevo flex55-Masterleuchten machen Beleuchtungsgeschehen individuell steuerbar. Mit integrierten Bluetooth-Bausteinen erledigt die alevo flex55 zuverlässig nicht nur Master-Slave-Aufgaben, sondern auch anspruchsvolle Steuerungslösungen. Über die Vernetzbarkeit (Bluetooth-Mesh) mit weiteren Systemkomponenten, ist die Dimension der Anlage beliebig skalierbar. Das Touch Panel gibt dem Bedienungskomfort einen besonderen Style.

Zum Einrichten der Anlagen steht die Koolmesh-App für einfache Programmierbarkeit und zusätzlichen Effizienzgewinn über eine Vielzahl von Features. Die Konfiguration und Inbetriebnahme führen Sie selbst aus oder greifen auf die Kompetenzen von Regiolux zurück.

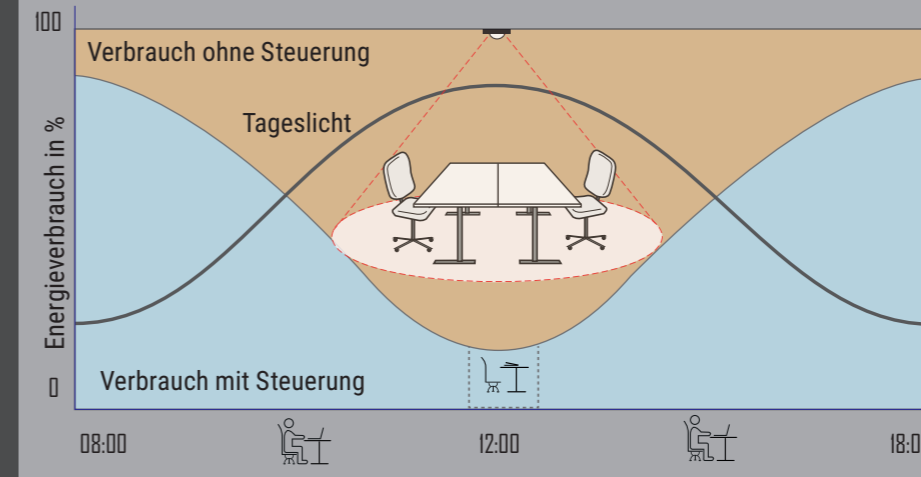


Highlights

- » Sanieren mit Sensorik bei 3-adrigen Leitungsanschlüssen
- » Bis zu 15 Leuchten in drahtgebundener Master-Slave-Lösung flex55
- » Drahtlos über Funk via Bluetooth-Mesh vernetzen
- » Einfache Bedienung über kostenfreie App oder Funktaster
- » Präsenz und Bewegung über integrierten PIR-Sensor erfassen



App-Store



netlife Lichtsteuerung

Verbrauchssteuerung zum Einsparen von Energie effektiv einsetzen

Lichtsteuerung – das brauche ich:



App für Konfiguration & Steuerung

alevo flex55-Leuchte

Optionen:



BT5 Touch panel



BT Wandtaster 2-Kanal



BT Wandtaster 4-Kanal

Mesh-Lichtlösungen: Raumübergreifend vernetzbar



- » Bewegungserfassung
- » Präsenzerkennung
- » Corridor Funktion
- » Guided Light
- » HCL & Tunable White
- » Tageslichtregelung
- » manuelles Dimmen



Modernisierungen



Flure und Treppenhäuser



Unterrichtsräume



Multifunktionsbereiche



Behandlungsräume

Bildindex

- 1.....zorandim75, stock.adobe.com
- 3.....www.linus-lintner.de
- 8.....lichaoshu, stock.adobe.com
- 13.....pololia, stock.adobe.com, Composing Regiolux DE
- 15.....alvarez, istock.com, Composing Regiolux DE
- 16.....Gerhard Hagen, Bamberg, Composing Regiolux DE
- 17.....Reenya, shutterstock.com
- 18.....copernico, unsplash.com
- 18.....Heinz J. Walther, Kassel DE
- 18.....Pixel-Shot, stock.adobe.com
- 18.....Max Fischer, pexels.com

PDF



Regiolux @ Social Media



REGIOLUX

Regiolux GmbH
 Hellinger Straße 3
 D 97486 Königsberg
 T +49 9525 89 0
 info@regiolux.de
 www.regiolux.de